



CATÁLOGO DE PIEZAS DE REPUESTO

ZONTES | M 310



M 310



BETAMOTOR ARGENTINA S.A.

FIG.	NOMBRE	IMAGEN CONJUNTO	IMAGEN DE PARTES	Nº	CÓDIGO	DESCRIPCIÓN	CANT.
1	PARABRISAS			1	ZT1226400003000	PARABRISAS M310	1
				2	ZT1226200031000	PLACA FIJ. SUP. PARABRISAS IZQ. M310	1
				3	ZT1226200030000	PLACA FIJ. SUP. PARABRISAS DER. M310	1
				4	ZT1251100328000	BULÓN M6X14 8.5X3	4
				5	ZT1226200057000	LOGO ZONTES PARABRISAS M310	1
				6	ZT1246200048000	TAPÓN PARABRISAS M310	4
				7			
				8			
				9			
2	SOPORTES DE PARABRISAS			1	ZT1246200012000	SILENT-BLOCK PLACA PARABRISAS M310	2
				2	ZT4026200010051	SOPORTE INF. IZQ. PARABRISAS M310	1
				3	ZT4026200005051	SOPORTE INF. DER. PARABRISAS M310	1
				4	ZT1274200030000	PERNO FIJACIÓN DE PARABRISAS	4
				5	ZT1264100006000	SEGUER E	4
				6	ZT1244100052000	ARANDELA GOMA 8.5X14X1	4
				7			
				8			
				9			


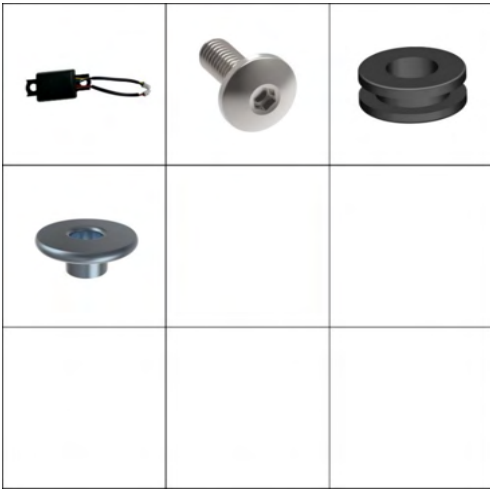

FIG.	NOMBRE	IMAGEN CONJUNTO	IMAGEN DE PARTES	Nº	CÓDIGO	DESCRIPCIÓN	CANT.
3	UNIDAD DE CONTROL DE PARABRISAS			1	ZT1186200016000	UNIDAD DE CONTROL DE PARABRISAS X2	
				2	ZT1251100102000	BULÓN M6X16 (NO STD)	2
				3	ZT1244100004000	GOMA SILENT-BLOCK	2
				4	ZT1274100007000	BUJE	2
				5			
				6			
				7			
				8			
				9			
4	BRAZO SUPERIOR DE PARABRISAS			1	ZT4024200078051	BRAZO SUPERIOR DE PARABRISAS	2
				2	ZT1274200136000	ARANDELA	2
				3	ZT1250601093000	RODAMIENTO 6802	2
				4	ZT1260100295000	RESORTE BRAZO PARABRISAS M310	2
				5	ZT1250205040095	BULÓN M8X16	2
				6			
				7			
				8			
				9			

FIG.	NOMBRE	IMAGEN CONJUNTO	IMAGEN DE PARTES	Nº	CÓDIGO	DESCRIPCIÓN	CANT.
5	SOPORTE BRAZO INFERIOR			1	ZT4024200079051	BRAZO INFERIOR IZQUIERDO	1
				2	ZT4024200080051	BRAZO INFERIOR DERECHO	1
				3	ZT4024200081051	SOPORTE BRAZO INFERIOR	2
				4	ZT1250201046000	TORNILLO	4
				5	ZT1244200075000	BUJE PARABRISAS	4
				6			
				7			
				8			
6	SOPORTE PARABRISAS			1	ZT4026200012051	SOPORTE PARABRISAS M310	1
				2	ZT1250105148093	BULÓN M6X25	3
				3	ZT1251100102000	BULÓN M6X16 (NO STD)	3
				4	ZT1250501010000	GROWER 6	2
				5	ZT1276200032000	TAPA MOTOR PARABRISAS	1
				6	ZT1184200074000	MOTOR DEL PARABRISAS	1
				7	ZT1244200074000	PROTECTOR DEL MOTOR DEL PARABRISAS	1
				8	ZT1020262014000	SOPORTE FICHA CONEXIÓN LEVA	1
				9	ZT1224200008000	GRAPAS PLASTICO DE CABLE	2
				10	ZT1240300007000	GOMA SILENT-BLOCK BATERÍA	1









FIG.	NOMBRE	IMAGEN CONJUNTO	IMAGEN DE PARTES	Nº	CÓDIGO	DESCRIPCIÓN	CANT.
7	INSTRUMENTAL TFT		  	1	ZT1164200037000	INSTRUMENTAL TFT M310 E5	1
				2	ZT1250301020093	TUERCA M6	3
				3	ZT1250502010093	ARANDELA ESP. 6.1	3
				4	ZT1244200092000	SILENT-BLOCK INSTRUMENTAL	3
				5			
				6			
				7			
				8			
				9			
8	SOPORTE INSTRUMENTAL TFT		  	1	ZT4136200020000	SOPORTE INSTRUMENTAL TFT	1
				2	ZT1251300063093	GRAMPA M6X11X15	1
				3	ZT1224100010000	REMACHE PLASTICO EXPANSIÓN	2
				4	ZT1251100101000	BULÓN M6X12 (NO STD)	2
				5	ZT1251200050094	BULÓN PARKER 3.9X12	2
				6	ZT1240300157000	SILENT-BLOCK ADHESIVO 50X30X2	1
				7	ZT1244100081000	SILENT-BLOCK ADHESIVO 10X100X2	1
				8			
				9			





FIG.	NOMBRE	IMAGEN CONJUNTO	IMAGEN DE PARTES	Nº	CÓDIGO	DESCRIPCIÓN	CANT.
9	COBERTOR MOTOR PARABRISAS			1	ZT4136200021000	COBERTOR MOTOR PARABRISAS	1
				2	ZT1251100328000	BULÓN M6X14 8.5X3	1
				3	ZT1224100010000	REMACHE PLASTICO EXPANSIÓN	6
				4	ZT4136400010000	COBERTOR INSTRUMENTAL	1
				5	ZT1244100081000	SILENT-BLOCK ADHESIVO 10X100X2	1
				6			
				7			
				8			
				9			
10	SOPORTE COBERTOR MOTOR PARABRISAS			1	ZT1226200037000	SOPORTE COBERTOR MOTOR PARABRISAS	1
				2	ZT1251300063093	GRAMPA M6X11X15	12
				3	ZT1251100120093	BULÓN M6X12	4
				4	ZT1274100007000	BUJE	4
				5	ZT1244100004000	GOMA SILENT-BLOCK	4
				6			
				7			
				8			
				9			





FIG.	NOMBRE	IMAGEN CONJUNTO	IMAGEN DE PARTES	Nº	CÓDIGO	DESCRIPCIÓN	CANT.
11	FARO GIRO DELANTERO			1	ZT1176200002000	FARO GIRO IZQ. DELANTERO	1
				2	ZT1176200003000	FARO GIRO DER. DELANTERO	1
				3	ZT4046201028021	CUBRE FARO GIRO IZQ. DELANTERO	1
				4	ZT4046201027021	CUBRE FARO GIRO DER. DELANTERO	1
				5	ZT1251100102000	BULÓN M6X16 (NO STD)	4
				6	ZT1251200050094	BULÓN PARKER 3.9X12	6
				7			
				8			
				9			
12	FRENTE ROJO			1	ZT4046202084015	FRENTE ROJO	1
				2	ZT4046201039015	CACHA FRENTE IZQ. ROJO	1
				3	ZT4046201040015	CACHA FRENTE DER. ROJO	1
				4	ZT1244100002000	SILENT-BLOCK CACHAS TANQUE	2
				5	ZT1251100101000	BULÓN M6X12 (NO STD)	2
				6	ZT1251300063093	GRAMPA M6X11X15	4
				7	ZT1244100081000	SILENT-BLOCK ADHESIVO 10X100X2	1
				8			
				9			

FIG.	NOMBRE	IMAGEN CONJUNTO	IMAGEN DE PARTES	Nº	CÓDIGO	DESCRIPCIÓN	CANT.
13	FRENTE AZUL			1	ZT4046202085063	FRENTE AZUL	1
				2	ZT4046201088063	CACHA FRENTE IZQ. AZUL	1
				3	ZT4046201089063	CACHA FRENTE DER. AZUL	1
				4	ZT1244100002000	SILENT-BLOCK CACHAS TANQUE	2
				5	ZT1251100101000	BULON M6X12 (NO STD)	2
				6	ZT1251300063093	GRAMPA M6X11X15	4
				7	ZT1244100081000	SILENT-BLOCK ADHESIVO 10X100X2	1
				8			
				9			
14	FRENTE NEGRO			1	ZT4046202083021	FRENTE NEGRO	1
				2	ZT4046201057021	CACHA FRENTE IZQ. NEGRO	1
				3	ZT4046201058021	CACHA FRENTE DER. NEGRO	1
				4	ZT1244100002000	SILENT-BLOCK CACHAS TANQUE	2
				5	ZT1251100101000	BULÓN M6X12 (NO STD)	2
				6	ZT1251300063093	GRAMPA M6X11X15	4
				7	ZT1244100081000	SILENT-BLOCK ADHESIVO 10X100X2	1
				8			
				9			





FIG.	NOMBRE	IMAGEN CONJUNTO	IMAGEN DE PARTES	Nº	CÓDIGO	DESCRIPCIÓN	CANT.
15	DECORATIVO ADHESIVO			1	ZT1246200052000	DECORATIVO ADHESIVO IZQ. FRONTAL	1
				2	ZT1246200053000	DECORATIVO ADHESIVO DER. FRONTAL	1
				3			
				4			
				5			
				6			
				7			
				8			
				9			
16	FARO DELANTERO			1	ZT1176200001000	FARO DELANTERO ALTA/BAJA	1
				2	ZT1251300063093	GRAMPA M6X11X15	2
				3	ZT1251100328000	BULÓN M6X14 8.5X3	4
				4			
				5			
				6			
				7			
				8			
				9			

FIG.	NOMBRE	IMAGEN CONJUNTO	IMAGEN DE PARTES	Nº	CÓDIGO	DESCRIPCIÓN	CANT.
17	SOPORTE FAROS POSICIÓN DIURNA			1	ZT4046202082021	SOPORTE FAROS POSICIÓN DIURNA	1
				2	ZT1244100002000	SILENT-BLOCK CACHAS TANQUE	2
				3	ZT1224100010000	REMACHE PLASTICO EXPANSIÓN	2
				4	ZT1251300063093	GRAMPA M6X11X15	6
				5	ZT1251100328000	BULÓN M6X14 8.5X3	4
				6	ZT1251100101000	BULÓN M6X12 (NO STD)	4
				7	ZT1251200050094	BULÓN PARKER 3.9X12	2
				8			
				9			
18	FAROS POSICIÓN DIURNA			1	ZT1176200004000	FARO IZQ. DIURNA	1
				2	ZT1176200005000	FARO DER. DIURNA	1
				3	ZT1251200050094	BULÓN PARKER 3.9X12	9
				4	ZT1176200006000	FARO CENTRAL DIURNA	1
				5	ZT1251100328000	BULÓN M6X14 8.5X3	4
				6	ZT1276200016000	DEFLECTOR AIRE FARO CENTRAL	1
				7			
				8			
				9			









FIG.	NOMBRE	IMAGEN CONJUNTO	IMAGEN DE PARTES	Nº	CÓDIGO	DESCRIPCIÓN	CANT.
19	GUARDABARRO DELANTERO		  	1	ZT1226200067000	GUARDABARRO DELANTERO	1
				2	ZT1251300063093	GRAMPA M6X11X15	2
				3	ZT1251100101000	BULON M6X12 (NO STD)	4
				4	ZT1250503039000	ARANDELA 6X1	1
				5	ZT1250205031091	BULÓN M6X30	2
				6			
				7			
				8			
				9			
20	TAPA GUARDABARRO ROJO		  	1	ZT4046201105015	TAPA IZQ. GUARDABARRO ROJO	1
				2	ZT4046201106015	TAPA DER GUARDABARRO ROJO	1
				3	ZT1251300063093	GRAMPA M6X11X15	4
				4	ZT1251100328000	BULÓN M6X14 8.5X3	2
				5			
				6			
				7			
				8			
				9			


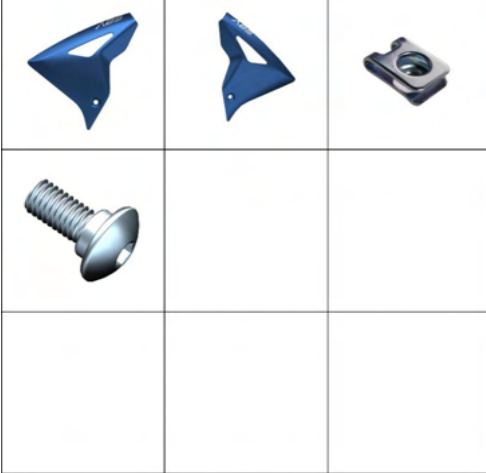

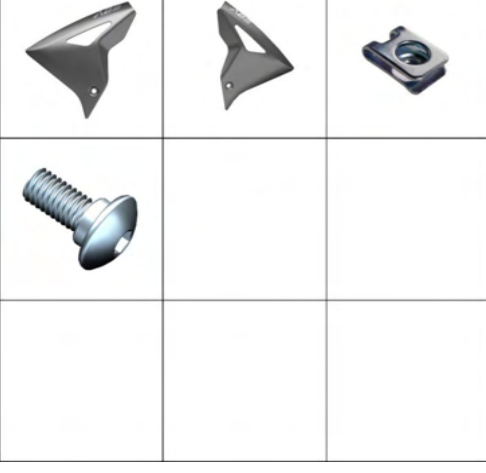
FIG.	NOMBRE	IMAGEN CONJUNTO	IMAGEN DE PARTES	Nº	CÓDIGO	DESCRIPCIÓN	CANT.
21	TAPA GUARDABARRO AZUL			1	ZT4046201112063	TAPA IZQ. GUARDABARRO AZUL	1
				2	ZT4046201113063	TAPA DER GUARDABARRO AZUL	1
				3	ZT1251300063093	GRAMPA M6X11X15	4
				4	ZT1251100328000	BULÓN M6X14 8.5X3	2
				5			
				6			
				7			
				8			
				9			
22	TAPA GUARDABARRO GRIS			1	ZT4046201097052	TAPA IZQ. GUARDABARRO GRIS	1
				2	ZT4046201098052	TAPA DER. GUARDABARRO GRIS	1
				3	ZT1251300063093	GRAMPA M6X11X15	4
				4	ZT1251100328000	BULÓN M6X14 8.5X3	2
				5			
				6			
				7			
				8			
				9			

FIG.	NOMBRE	IMAGEN CONJUNTO	IMAGEN DE PARTES	Nº	CÓDIGO	DESCRIPCIÓN	CANT.
23	CARENADO FRONTAL INFERIOR			1	ZT1226200024000	CARENADO FRONTAL INFERIOR	1
				2	ZT1226200022100	CUBRE CARTER INFERIOR	1
				3	ZT4136200023000	DEFLECTOR AIRE MOTOR FRONTAL	1
				4	ZT1224100010000	REMACHE PLASTICO EXPANSIÓN	4
				5	ZT1251300063093	GRAMPA M6X11X15	4
				6	ZT1251100328000	BULÓN M6X14 8.5X3	8
				7	ZT1240300007000	GOMA SILENT-BLOCK BATERÍA	1
				8	ZT1244100081000	SILENT-BLOCK ADHESIVO 10X100X2	1
				9			
24	CARENADO INF. ROJO			1	ZT4046201041015	CARENADO INF. IZQ. ROJO	1
				2	ZT4046201042015	CARENADO INF. DER. ROJO	1
				3	ZT1251300063093	GRAMPA M6X11X15	12
				4			
				5			
				6			
				7			
				8			
				9			







FIG.	NOMBRE	IMAGEN CONJUNTO	IMAGEN DE PARTES	Nº	CÓDIGO	DESCRIPCIÓN	CANT.
25	CARENADO INF. AZUL		  	1	ZT4046201090063	CARENADO INF. IZQ. AZUL	1
				2	ZT4046201091063	CARENADO INF. DER. AZUL	1
				3	ZT1251300063093	GRAMPA M6X11X15	12
				4			
				5			
				6			
				7			
				8			
				9			
26	CARENADO INF. NEGRO		  	1	ZT4046201059021	CARENADO INF. IZQ. NEGRO	1
				2	ZT4046201060021	CARENADO INF. DER. NEGRO	1
				3	ZT1251300063093	GRAMPA M6X11X15	12
				4			
				5			
				6			
				7			
				8			
				9			

FIG.	NOMBRE	IMAGEN CONJUNTO	IMAGEN DE PARTES	Nº	CÓDIGO	DESCRIPCIÓN	CANT.
27	POSAPIE CONDUCTOR IZQUIERDO			1	ZT1226200020100	POSAPIE CONDUCTOR IZQUIERDO	1
				2	ZT1244100002000	SILENT-BLOCK CACHAS TANQUE	4
				3	ZT1224100010000	REMACHE PLASTICO EXPANSIÓN	2
				4	ZT1274100018000	BUJE SEPARADOR SILENCIADOR	1
				5	ZT1251100120093	BULÓN M6X12	1
				6	ZT1251100328000	BULÓN M6X14 8.5X3	7
				7			
				8			
				9			
28	POSAPIE CONDUCTOR DERECHO			1	ZT1226200019100	POSAPIE CONDUCTOR DERECHO	1
				2	ZT1244100002000	SILENT-BLOCK CACHAS TANQUE	4
				3	ZT1224100010000	REMACHE PLASTICO EXPANSIÓN	2
				4	ZT1274100018000	BUJE SEPARADOR SILENCIADOR	1
				5	ZT1251100120093	BULÓN M6X12	1
				6	ZT1251100328000	BULÓN M6X14 8.5X3	7
				7			
				8			
				9			




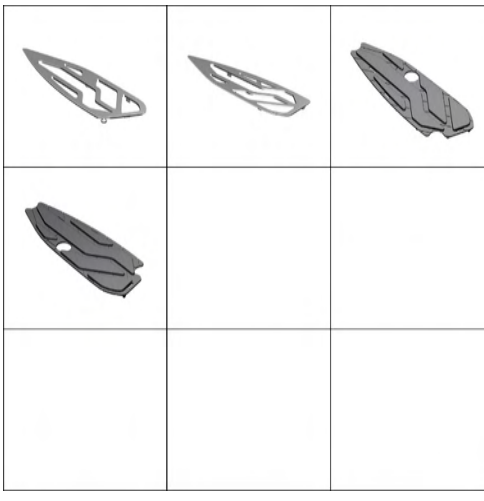
FIG.	NOMBRE	IMAGEN CONJUNTO	IMAGEN DE PARTES	Nº	CÓDIGO	DESCRIPCIÓN	CANT.
29	SOPORTE POSAPIE CONDUCTOR			1	ZT1276200004000	SOPORTE POSAPIE CONDUCTOR IZQ.	1
				2	ZT1276200005000	SOPORTE POSAPIE CONDUCTOR DER.	1
				3	ZT1250105136093	BULON M6X12	2
				4			
				5			
				6			
				7			
				8			
				9			
30	PLACA POSAPIE CONDUCTOR			1	ZT4136200009000	PLACA POSAPIE CONDUCTOR IZQ.	1
				2	ZT4136200010000	PLACA POSAPIE CONDUCTOR DER.	1
				3	ZT1246200005000	GOMA POSAPIE CONDUCTOR IZQ.	1
				4	ZT1246200004000	GOMA POSAPIE CONDUCTOR DER.	1
				5			
				6			
				7			
				8			
				9			





FIG.	NOMBRE	IMAGEN CONJUNTO	IMAGEN DE PARTES	Nº	CÓDIGO	DESCRIPCIÓN	CANT.
31	CUBRE TRABE			1	ZT4136200017000	CUBRE TRABE	1
				2	ZT1244100002000	SILENT-BLOCK CACHAS TANQUE	10
				3	ZT1244100081000	SILENT-BLOCK ADHESIVO 10X100X2	1
				4			
				5			
				6			
				7			
				8			
				9			
32	REMACHE, GRAMPA Y BULÓN			1	ZT1224100010000	REMACHE PLASTICO EXPANSIÓN	1
				2	ZT1251300063093	GRAMPA M6X11X15	12
				3	ZT1251100101000	BULÓN M6X12 (NO STD)	12
				4	ZT1251100328000	BULÓN M6X14 8.5X3	2
				5			
				6			
				7			
				8			
				9			





FIG.	NOMBRE	IMAGEN CONJUNTO	IMAGEN DE PARTES	Nº	CÓDIGO	DESCRIPCIÓN	CANT.
33	PLACA POSAPIE FRONTAL			1	ZT4136200007000	PLACA POSAPIE FRONTAL IZQ.	1
				2	ZT4136200008000	PLACA POSAPIE FRONTAL DER.	1
				3	ZT1246200007000	GOMA POSAPIE FRONTAL IZQ.	1
				4	ZT1246200006000	GOMA POSAPIE FRONTAL DER.	1
				5			
				6			
				7			
				8			
				9			
34	CUBRE PIERNA GRIS			1	ZT4046201067052	CUBRE PIERNA IZQ. GRIS	1
				2	ZT4046201068052	CUBRE PIERNA DER. GRIS	1
				3	ZT1244100002000	SILENT-BLOCK CACHAS TANQUE	2
				4	ZT1224100010000	REMACHE PLASTICO EXPANSIÓN	1
				5	ZT1251300063093	GRAMPA M6X11X15	6
				6	ZT1251100328000	BULÓN M6X14 8.5X3	2
				7			
				8			
				9			




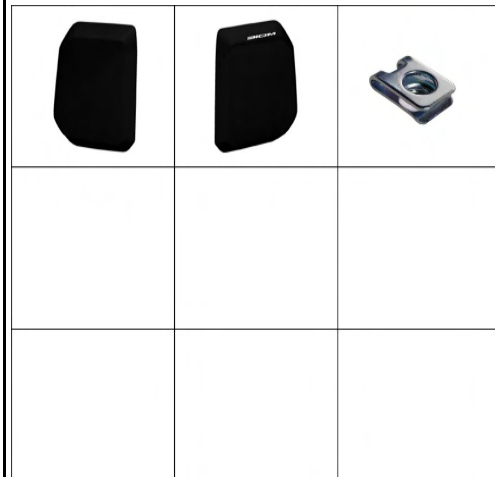
FIG.	NOMBRE	IMAGEN CONJUNTO	IMAGEN DE PARTES	Nº	CÓDIGO	DESCRIPCIÓN	CANT.
35	CUBRE PIERNA NEGRO			1	ZT4046201049021	CUBRE PIERNA IZQ. NEGRO	1
				2	ZT4046201050021	CUBRE PIERNA DER. NEGRO	1
				3	ZT1244100002000	SILENT-BLOCK CACHAS TANQUE	2
				4	ZT1224100010000	REMACHE PLASTICO EXPANSIÓN	1
				5	ZT1251300063093	GRAMPA M6X11X15	6
				6	ZT1251100328000	BULÓN M6X14 8.5X3	2
				7			
				8			
				9			
36	TAPA GUANTERA			1	ZT4046201029021	TAPA GUANTERA IZQUIERDA	1
				2	ZT4046201099021	TAPA GUANTERA DERECHA	1
				3	ZT1251300063093	GRAMPA M6X11X15	6
				4			
				5			
				6			
				7			
				8			
				9			

FIG.	NOMBRE	IMAGEN CONJUNTO	IMAGEN DE PARTES	Nº	CÓDIGO	DESCRIPCIÓN	CANT.
37	BASE TAPA GUANTERA IZQ.			1	ZT4136200018000	BASE TAPA GUANTERA IZQ.	1
				2	ZT1251100328000	BULÓN M6X14 8.5X3	3
				3	ZT1274100090000	EJE BISAGRA TAPA GUANTERA/TANQUE	1
				4	ZT1260300026000	RESORTE DE GUANTERA IZQ,	1
				5	ZT1224100014000	SILENT-BLOCK CACHA SUP TANQUE COMBUSTIBLE	1
				6	ZT1260100215000	CHAVETA	1
				7	ZT1246200051000	SILENT-BLOCK ADHESIVO 6X100X5	1
				8			
				9			
38	BASE TAPA GUANTERA DER.			1	ZT4136200019000	BASE TAPA GUANTERA DER.	1
				2	ZT1251100328000	BULÓN M6X14 8.5X3	3
				3	ZT1274100090000	EJE BISAGRA TAPA GUANTERA/TANQUE	1
				4	ZT1260300027000	RESORTE DE GUANTERA DER.	1
				5	ZT1224100014000	SILENT-BLOCK CACHA SUP TANQUE COMBUSTIBLE	1
				6	ZT1260100215000	CHAVETA	1
				7	ZT1246200051000	SILENT-BLOCK ADHESIVO 6X100X5	1
				8			
				9			

FIG.	NOMBRE	IMAGEN CONJUNTO	IMAGEN DE PARTES	Nº	CÓDIGO	DESCRIPCIÓN	CANT.
39	UNIDAD DE LLAVES PKE			1	ZT1184200137000	UNIDAD DE LLAVES PKE (VERSIÓN NUEVA)	1
				2	ZT1276200003000	SOPORTE UNIDAD PKE	1
				3	ZT1251100328000	BULÓN M6X14 8.5X3	2
				4	ZT1184200053000	ANTENA UNICA EXTERNA	1
				5	ZT1224200066000	SOPORTE DE ANTENA EXTERNA PKE	1
				6	ZT1251100101000	BULÓN M6X12 (NO STD)	2
				7	ZT1244200100000	O-RING DE COMANDO LLAVE	1
				8	ZT1184200128000	FUSIBLE 15A	2
				9	ZT1184200182000	PILA LLAVE ALARMA (BAND)	2
40	GUANTERA IZQUIERDA			1	ZT1226200026000	GUANTERA IZQUIERDA	1
				2	ZT1246200029007	TAPÓN GOMA GUANTERA IZQ.	1
				3	ZT1246200030007	TAPÓN GOMA INF. GUANTERA IZQ.	1
				4	ZT1224100010000	REMACHE PLASTICO EXPANSIÓN	1
				5	ZT1251100328000	BULÓN M6X14 8.5X3	2
				6	ZT1184200100000	USB GENERAL DOBLE PUERTO	1
				7	ZT1244200109000	TAPA USB	1
				8	ZT1251100102000	BULÓN M6X16 (NO STD)	1
				9	ZT1186400009000	USB DOBLE PUERTO TIPO A/C	1
				10	ZT1246400054000	TAPA USB DOBLE PUERTO TIPO A/C	1





FIG.	NOMBRE	IMAGEN CONJUNTO	IMAGEN DE PARTES	Nº	CÓDIGO	DESCRIPCIÓN	CANT.
41	GUANTERA DERECHA			1	ZT1226200025000	GUANTERA DERECHA	1
				2	ZT1226200010000	TAPA SUP. GUANTERA DER.	1
				3	ZT1244100077000	GOMA INF. GUANTERA DER.	1
				4	ZT1224100010000	REMACHE PLASTICO EXPANSIÓN	1
				5	ZT1251100328000	BULÓN M6X14 8.5X3	2
				6	ZT1251100102000	BULÓN M6X16 (NO STD)	1
				7			
				8			
				9			
42	COMANDO APERTURA DE GUANTERAS			1	ZT1186200009000	COMANDO APERTURA DE GUANTERAS	1
				2	ZT1156200005000	CABLE APERTURA GUANTERA	1
				3	ZT1251200033093	PARKER ALLEN ST4.2X12	3
				4	ZT1276200038000	SOPORTE GUANTERAS	1
				5	ZT1251100120093	BULÓN M6X12	1
				6	ZT1224100037000	PRECINTOS 3.6X295	2
				7			
				8			
				9			

FIG.	NOMBRE	IMAGEN CONJUNTO	IMAGEN DE PARTES	Nº	CÓDIGO	DESCRIPCIÓN	CANT.
43	SOPORTE Y CERRADURA ELECTRONICA			1	ZT1276200017000	SOPORTE CERRADURA GUANTERA IZQ.	1
				2	ZT1276200018000	SOPORTE CERRADURA GUANTERA DER.	1
				3	ZT1186200007000	CERRADURA ELECTRONICA GUANTERA IZQ.	1
				4	ZT1186200008000	TRABA GUANTERA DER.	1
				5	ZT1250201052000	BULÓN M4X25	3
				6	ZT1251100120093	BULÓN M6X12	2
				7	ZT1186200022000	CABLE CERRADURA ELECTRONICA GUANTERA	1
				8	ZT1224100037000	PRECINTOS 3.6X295	1
				9			
44	TANQUE COMBUSTIBLE M310			1	ZT4036200001051	TANQUE COMBUSTIBLE M310	1
				2	ZT1224100033000	TAPA TANQUE COMBUSTIBLE	1
				3	ZT1166200001000	FLOTANTE DE COMBUSTIBLE	1
				4	ZT1250105137093	BULÓN M6X16	4
				5	ZT1250105136093	BULÓN M6X12	4
				6	ZT1240300021000	BARRA GOMA DEL DEFLECTOR VIENTO	1
				7	ZT1240300157000	SILENT-BLOCK ADHESIVO 50X30X2	1
				8			
				9			

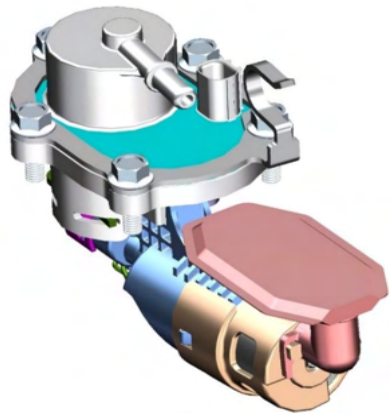
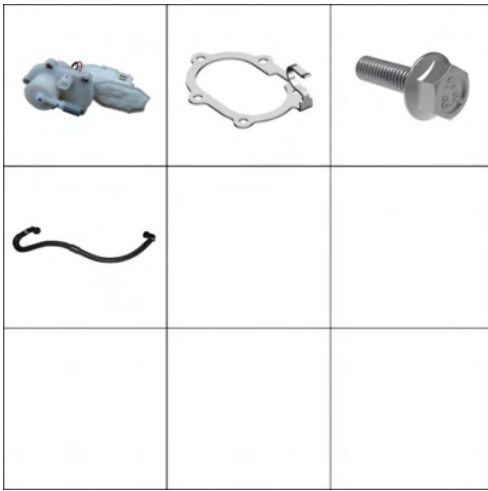


FIG.	NOMBRE	IMAGEN CONJUNTO	IMAGEN DE PARTES	Nº	CÓDIGO	DESCRIPCIÓN	CANT.
45	BOMBA DE COMBUSTIBLE			1	ZT1050968008000	BOMBA DE COMBUSTIBLE M310	1
				2	ZT1050970012000	SOPORTE FIJACIÓN BOMBA COMBUSTIBLE	1
				3	ZT1250105005097	BULÓN M6X20	5
				4	ZT1050970014000	MANGUERA DE COMBUSTIBLE	1
				5			
				6			
				7			
				8			
				9			
46	CUBRE TANQUE ROJO			1	ZT4046201104015	CUBRE TANQUE ROJO	1
				2	ZT1224100010000	REMACHE PLASTICO EXPANSIÓN	4
				3	ZT1251300063093	GRAMPA M6X11X15	1
				4	ZT1251100102000	BULÓN M6X16 (NO STD)	1
				5	ZT1251100328000	BULÓN M6X14 8.5X3	2
				6	ZT1244100081000	SILENT-BLOCK ADHESIVO 10X100X2	1
				7			
				8			
				9			









FIG.	NOMBRE	IMAGEN CONJUNTO	IMAGEN DE PARTES	Nº	CÓDIGO	DESCRIPCIÓN	CANT.
47	CUBRE TANQUE AZUL		  	1	ZT4046201111063	CUBRE TANQUE AZUL	1
				2	ZT1224100010000	REMACHE PLASTICO EXPANSIÓN	4
				3	ZT1251300063093	GRAMPA M6X11X15	1
				4	ZT1251100102000	BULÓN M6X16 (NO STD)	1
				5	ZT1251100328000	BULÓN M6X14 8.5X3	2
				6	ZT1244100081000	SILENT-BLOCK ADHESIVO 10X100X2	1
				7			
				8			
				9			
48	CUBRE TANQUE NEGRO		  	1	ZT4046201096021	CUBRE TANQUE NEGRO	1
				2	ZT1224100010000	REMACHE PLASTICO EXPANSIÓN	4
				3	ZT1251300063093	GRAMPA M6X11X15	1
				4	ZT1251100102000	BULÓN M6X16 (NO STD)	1
				5	ZT1251100328000	BULÓN M6X14 8.5X3	2
				6	ZT1244100081000	SILENT-BLOCK ADHESIVO 10X100X2	1
				7			
				8			
				9			

FIG.	NOMBRE	IMAGEN CONJUNTO	IMAGEN DE PARTES	Nº	CÓDIGO	DESCRIPCIÓN	CANT.
49	CACHA CENTRAL ROJO			1	ZT4046201047015	CACHA CENTRAL IZQ. ROJO	1
				2	ZT4046201048015	CACHA CENTRAL DER. ROJO	1
				3	ZT1246200026000	SILENT-BLOCK IZQ. CACHA CENTRAL	1
				4	ZT1246200027000	SILENT-BLOCK DER- CACHA CENTRAL	1
				5	ZT1224100010000	REMACHE PLASTICO EXPANSIÓN	4
				6	ZT1251100328000	BULÓN M6X14 8.5X3	4
				7	ZT1244100002000	SILENT-BLOCK CACHAS TANQUE	4
				8			
				9			
50	CACHA CENTRAL AZUL			1	ZT4046201094063	CACHA CENTRAL IZQ. AZUL	1
				2	ZT4046201095063	CACHA CENTRAL DER. AZUL	1
				3	ZT1246200026000	SILENT-BLOCK IZQ. CACHA CENTRAL	1
				4	ZT1246200027000	SILENT-BLOCK DER- CACHA CENTRAL	1
				5	ZT1224100010000	REMACHE PLASTICO EXPANSIÓN	4
				6	ZT1251100328000	BULÓN M6X14 8.5X3	4
				7	ZT1244100002000	SILENT-BLOCK CACHAS TANQUE	4
				8			
				9			

FIG.	NOMBRE	IMAGEN CONJUNTO	IMAGEN DE PARTES	Nº	CÓDIGO	DESCRIPCIÓN	CANT.
51	CACHA CENTRAL NEGRO			1	ZT4046201065021	CACHA CENTRAL IZQ. NEGRO	1
				2	ZT4046201066021	CACHA CENTRAL DER. NEGRO	1
				3	ZT1246200026000	SILENT-BLOCK IZQ. CACHA CENTRAL	1
				4	ZT1246200027000	SILENT-BLOCK DER- CACHA CENTRAL	1
				5	ZT1224100010000	REMACHE PLASTICO EXPANSIÓN	4
				6	ZT1251100328000	BULÓN M6X14 8.5X3	4
				7	ZT1244100002000	SILENT-BLOCK CACHAS TANQUE	4
				8			
				9			
52	TAPA TANQUE COMBUSTIBLE ROJA			1	ZT4046201044015	TAPA TANQUE COMBUSTIBLE ROJA	1
				2	ZT4136200006000	SOPORTE TAPA TANQUE COMBUSTIBLE	1
				3	ZT1276200012000	EJE BISAGRA TAPA GUANTERA/TANQUE 350	1
				4	ZT1224100014000	SILENT-BLOCK CACHA SUP TANQUE COMBUSTIBLE	1
				5	ZT1184200002000	CERRADURA ELECTRONICA TANQUE COMBUSTIBLE	1
				6	ZT1251200033093	PARKER ALLEN ST4.2X12	2
				7	ZT1260300028000	RESORTE TAPA TANQUE	1
				8	ZT1260100215000	CHAVETA	1
				9			

FIG.	NOMBRE	IMAGEN CONJUNTO	IMAGEN DE PARTES	Nº	CÓDIGO	DESCRIPCIÓN	CANT.
53	TAPA TANQUE COMBUSTIBLE AZUL			1	ZT4046201093063	TAPA TANQUE COMBUSTIBLE AZUL	1
				2	ZT4136200006000	SOPORTE TAPA TANQUE COMBUSTIBLE	1
				3	ZT1276200012000	EJE BISAGRA TAPA GUANTERA/TANQUE 350	1
				4	ZT1224100014000	SILENT-BLOCK CACHA SUP TANQUE COMBUSTIBLE	1
				5	ZT1184200002000	CERRADURA ELECTRONICA TANQUE COMBUSTIBLE	1
				6	ZT1251200033093	PARKER ALLEN ST4.2X12	2
				7	ZT1260300028000	RESORTE TAPA TANQUE	1
				8	ZT1260100215000	CHAVETA	1
				9			
54	TAPA TANQUE COMBUSTIBLE NEGRO			1	ZT4046201064021	TAPA TANQUE COMBUSTIBLE NEGRO	1
				2	ZT4136200006000	SOPORTE TAPA TANQUE COMBUSTIBLE	1
				3	ZT1276200012000	EJE BISAGRA TAPA GUANTERA/TANQUE 350	1
				4	ZT1224100014000	SILENT-BLOCK CACHA SUP TANQUE COMBUSTIBLE	1
				5	ZT1184200002000	CERRADURA ELECTRONICA TANQUE COMBUSTIBLE	1
				6	ZT1251200033093	PARKER ALLEN ST4.2X12	2
				7	ZT1260300028000	RESORTE TAPA TANQUE	1
				8	ZT1260100215000	CHAVETA	1
				9			





FIG.	NOMBRE	IMAGEN CONJUNTO	IMAGEN DE PARTES	Nº	CÓDIGO	DESCRIPCIÓN	CANT.
55	CARENADO LATERAL NEGRO			1	ZT4046201045021	CARENADO LATERAL IZQ. NEGRO	1
				2	ZT4046201046021	CARENADO LATERAL DER. NEGRO	1
				3	ZT1251100328000	BULÓN M6X14 8.5X3	2
				4			
				5			
				6			
				7			
				8			
				9			
56	CARENADO LATERAL GRIS			1	ZT4046201062052	CARENADO LATERAL IZQ. GRIS	1
				2	ZT4046201063052	CARENADO LATERAL DER. GRIS	1
				3	ZT1251100328000	BULÓN M6X14 8.5X3	2
				4			
				5			
				6			
				7			
				8			
				9			

FIG.	NOMBRE	IMAGEN CONJUNTO	IMAGEN DE PARTES	Nº	CÓDIGO	DESCRIPCIÓN	CANT.
57	CACHA TRASERA ROJO			1	ZT4046201109015	CACHA IZQ. TRASERA ROJO	1
				2	ZT4046201110015	CACHA DER. TRASERA ROJO	1
				3	ZT1251300063093	GRAMPA M6X11X15	4
				4	ZT1224100010000	REMACHE PLASTICO EXPANSIÓN	6
				5	ZT1251100328000	BULÓN M6X14 8.5X3	2
				6	ZT1244100081000	SILENT-BLOCK ADHESIVO 10X100X2	1
				7	ZT1244100002000	SILENT-BLOCK CACHAS TANQUE	2
				8			
				9			
58	CACHA TRASERA AZUL			1	ZT4046201116063	CACHA IZQ. TRASERA AZUL	1
				2	ZT4046201117063	CACHA DER. TRASERA AZUL	1
				3	ZT1251300063093	GRAMPA M6X11X15	4
				4	ZT1224100010000	REMACHE PLASTICO EXPANSIÓN	6
				5	ZT1251100328000	BULÓN M6X14 8.5X3	2
				6	ZT1244100081000	SILENT-BLOCK ADHESIVO 10X100X2	1
				7	ZT1244100002000	SILENT-BLOCK CACHAS TANQUE	2
				8			
				9			




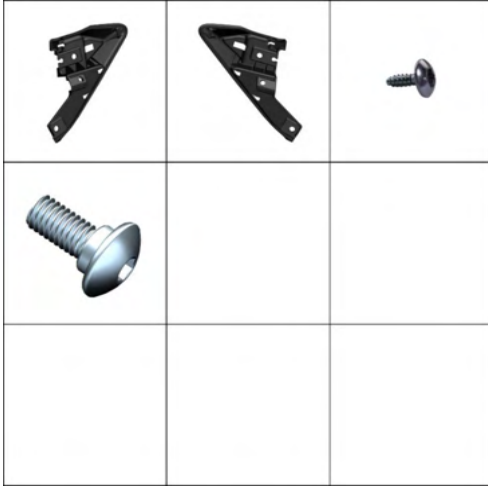
FIG.	NOMBRE	IMAGEN CONJUNTO	IMAGEN DE PARTES	Nº	CÓDIGO	DESCRIPCIÓN	CANT.
59	CACHA TRASERA NEGRO			1	ZT4046201102021	CACHA IZQ. TRASERA NEGRO	1
				2	ZT4046201103021	CACHA DER. TRASERA NEGRO	1
				3	ZT1251300063093	GRAMPA M6X11X15	4
				4	ZT1224100010000	REMACHE PLASTICO EXPANSIÓN	6
				5	ZT1251100328000	BULÓN M6X14 8.5X3	2
				6	ZT1244100081000	SILENT-BLOCK ADHESIVO 10X100X2	1
				7	ZT1244100002000	SILENT-BLOCK CACHAS TANQUE	2
				8			
				9			
60	SOPORTE CACHA TRASERA			1	ZT1226200007000	SOPORTE CACHA TRASERA IZQ.	1
				2	ZT1226200006000	SOPORTE CACHA TRASERA DER.	1
				3	ZT1251200033093	PARKER ALLEN ST4.2X12	2
				4	ZT1251100328000	BULÓN M6X14 8.5X3	4
				5			
				6			
				7			
				8			
				9			





FIG.	NOMBRE	IMAGEN CONJUNTO	IMAGEN DE PARTES	Nº	CÓDIGO	DESCRIPCIÓN	CANT.
61	FARO TRASERO			1	ZT1176200012000	FARO TRASERO	1
				2	ZT1226200004000	MOLDURA FARO TRASERO	1
				3	ZT1251300063093	GRAMPA M6X11X15	2
				4	ZT1224100010000	REMACHE PLASTICO EXPANSIÓN	2
				5	ZT1251900058000	SILENT-BLOCK 25X25X3.5	2
				6	ZT1241200062000	GOMA CON ADHESIVO (50X15X2)	1
				7			
				8			
				9			
62	MANIJA ELEVACIÓN ACOMPAÑANTE			1	ZT4116200003051	MANIJA ELEVACIÓN ACOMPAÑANTE	1
				2	ZT1226200017000	PLACA MANIJA ELEVACIÓN ACOMP.	1
				3	ZT1246200002000	GOMA IZQ. MANIJA ELEVACIÓN	1
				4	ZT1246200001000	GOMA DER. MANIJA ELEVACIÓN	1
				5	ZT1251100101000	BULÓN M6X12 (NO STD)	11
				6	ZT1244100052000	ARANDELA GOMA 8.5X14X1	5
				7	ZT1274100057095	BUJE 6.2X8.5X3.5 + 14X1.5	5
				8	ZT1250105148093	BULÓN M6X25	5
				9	ZT1246200024000	TAPÓN MANIJA ELEVACIÓN	4

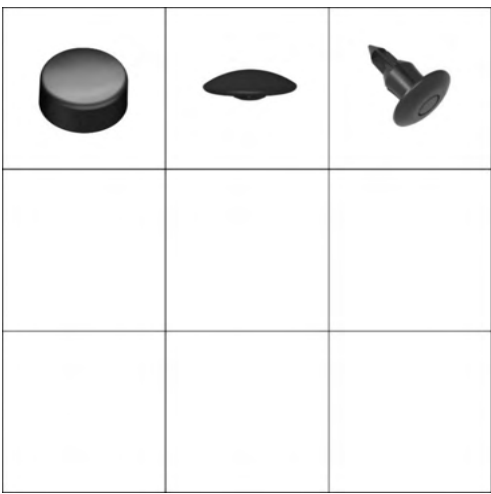

FIG.	NOMBRE	IMAGEN CONJUNTO	IMAGEN DE PARTES	Nº	CÓDIGO	DESCRIPCIÓN	CANT.
63	CUBRE BULON REMACHE			1	ZT1246200023000	CUBRE BULÓN MANIJA M8	5
				2	ZT1246200025000	CUBRE BULÓN MANIJA M6	2
				3	ZT1224100010000	REMACHE PLASTICO EXPANSIÓN	2
				4			
				5			
				6			
				7			
				8			
				9			
64	CAJA PORTA BATERIA			1	ZT1226400114000	CAJA PORTA BATERÍA	1
				2	ZT1186200002000	BATERÍA DE GEL M310	1
				3	ZT1244200111000	CINTO FIJACIÓN DE BATERÍA	1
				4	ZT1240300157000	SILENT-BLOCK ADHESIVO 50X30X2	4
				5	ZT1251100328000	BULÓN M6X14 8.5X3	2
				6	ZT1184300037000	CARGADOR BATERIA GEL E5	1
				7			
				8			
				9			





FIG.	NOMBRE	IMAGEN CONJUNTO	IMAGEN DE PARTES	Nº	CÓDIGO	DESCRIPCIÓN	CANT.
65	CAJA PORTA CASCO			1	ZT1226400115000	CAJA PORTA CASCO	1
				2	ZT1176200010000	FARO CAJA PORTA CASCO	1
				3	ZT1246400057000	BURLETE CAJA PORTA CASCO	1
				4	ZT1246400001000	GOMA BASE CAJA PORTA CASCO	1
				5	ZT1246200015000	GOMA PROTECTOR MOTOR	1
				6	ZT1246200029007	TAPÓN GOMA GUANTERA IZQ.	1
				7	ZT1246200064000	DECORADO ADHESIVO IZQ. CAJA PORTA CASCO	1
				8	ZT1246200065000	DECORADO ADHESIVO DER. CAJA PORTA CASCO	1
				9	ZT1276200041000	KIT HERRAMIENTAS M310	1
66	REMACHE BULON			1	ZT1246200025000	CUBRE BULÓN MANIJA M6	2
				2	ZT1251100120093	BULÓN M6X12	2
				3	ZT1224100010000	REMACHE PLASTICO EXPANSIÓN	5
				4			
				5			
				6			
				7			
				8			
				9			

FIG.	NOMBRE	IMAGEN CONJUNTO	IMAGEN DE PARTES	Nº	CÓDIGO	DESCRIPCIÓN	CANT.
67	SOPORTE BISAGRA ASIENTO			1	ZT4026200006051	SOPORTE BISAGRA ASIENTO	1
				2	ZT1260300025000	RESORTE BISAGRA ASIENTO	1
				3	ZT1226200039000	BUJE BISAGRA ASIENTO	2
				4	ZT1250104070093	BULÓN M8X120	1
				5	ZT1250303010093	TUERCA M6	3
				6	ZT1250303011093	TUERCA M8	1
				7	ZT1246200003000	TOPE GOMA BISAGRA ASIENTO	2
				8			
				9			
68	ASIENTO			1	ZT4120200002000	ASIENTO M310	1
				2	ZT4046201031021	FUNDA DECORATIVA ASIENTO	1
				3	ZT1251200033093	PARKER ALLEN ST4.2X12	2
				4	ZT1244100025000	TOPE SILENT-BLOCK ASIENTO	4
				5	ZT1244200091000	SILENT-BLOCK ASIENTO	4
				6			
				7			
				8			
				9			





FIG.	NOMBRE	IMAGEN CONJUNTO	IMAGEN DE PARTES	Nº	CÓDIGO	DESCRIPCIÓN	CANT.
69	GUARDABARRO PORTA PATENTE			1	ZT1226200003000	GUARDABARRO PORTA PATENTE	1
				2	ZT1226200005000	GUARDABARRO TRASERO	1
				3	ZT1176200007000	FARO GIRO IZQ. TRASERO	1
				4	ZT1176200008000	FARO GIRO DER. TRASERO	1
				5	ZT1170300105000	FARO PATENTE	1
				6	ZT1174100002000	OJO GATO TRASERO	1
				7	ZT1244100006000	GOMA TOPE PATENTE	1
				8	ZT1244200047000	GOMA CAJA COMPONENTES ELÉCTRICOS	1
				9			
70	GRAMPA, REMACHE Y BULÓN			1	ZT1251300063093	GRAMPA M6X11X15	6
				2	ZT1224100010000	REMACHE PLASTICO EXPANSIÓN	2
				3	ZT1251100328000	BULON M6X14 8.5X3	8
				4	ZT1251200033093	PARKER ALLEN ST4.2X12	4
				5	ZT1244100002000	SILENT-BLOCK CACHAS TANQUE	1
				6	ZT1250502010093	ARANDELA ESP. 6.1	1
				7			
				8			
				9			

FIG.	NOMBRE	IMAGEN CONJUNTO	IMAGEN DE PARTES	Nº	CÓDIGO	DESCRIPCIÓN	CANT.
71	MANUBRIO			1	ZT4096200012000	MANUBRIO M310	1
				2	ZT1186200025000	COMANDO LUCES IZQUIERDO M1	1
				3	ZT1184200185000	COMANDO LUCES DERECHO R1	1
				4	ZT1244100041000	PUÑO IZQUIERDO	1
				5	ZT1244100042000	PUÑO ACELERADOR	1
				6	ZT1156200002000	CABLE ACELERADOR ABRE	1
				7	ZT1156200001000	CABLE ACELERADOR CIERRA	1
				8	ZT1136200005000	PUNTERA MANUBRIO	2
				9	ZT1251100219000	BULÓN CABEZA ESFÉRICA M5X30	2
72	BRIDA INFERIOR MANUBRIO			1	ZT4096200013051	BRIDA INFERIOR MANUBRIO	1
				2	ZT1250205023000	BULON M8X35 ALLEN	7
				3	ZT1251401003000	BUJE POSICIONADOR 10X14	2
				4	ZT1251300045000	TUERCA SUP. CAÑO VELA	1
				5	ZT1250900213000	CHAVETA 5X5.2X19	1
				6	ZT1130400010000	BRIDA SUPERIOR MANUBRIO	2
				7	ZT1276200014000	PASACABLE MANUBRIO	1
				8	ZT1251100101000	BULÓN M6X12 (NO STD)	1
				9			




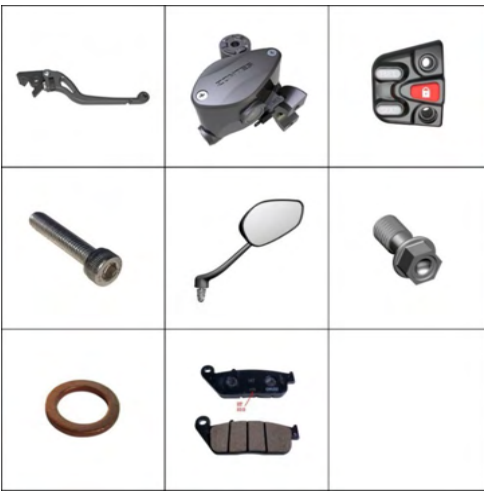
FIG.	NOMBRE	IMAGEN CONJUNTO	IMAGEN DE PARTES	Nº	CÓDIGO	DESCRIPCIÓN	CANT.
73	CONTRA MASCARIN			1	ZT1226200033000	CONTRA MASCARIN	1
				2	ZT4136200024000	MASCARIN	1
				3	ZT4046201069021	TAPA MANUBRIO LOGO ZONTES	1
				4	ZT1251100328000	BULON M6X14 8.5X3	1
				5	ZT1251200050094	BULON PARKER 3.9X12	2
				6	ZT1240300007000	GOMA SILENT-BLOCK BATERÍA	1
				7	ZT1244100081000	SILENT-BLOCK ADHESIVO 10X100X2	1
				8			
				9			
74	LEVA FRENO DELANTERO / BRIDA FIJ. LEVA FRENO/COMANDO DER.TFT 350			1	ZT1100300091000	LEVA FRENO DELANTERO	1
				2	ZT1100300088000	BOMBA FRENO DELANTERO M310	1
				3	ZT1186200012000	BRIDA FIJ. LEVA FRENO/COMANDO DER.TFT 350	1
				4	ZT1250205031091	BULÓN M6X30	2
				5	ZT1190100409051	ESPEJO DERECHO GRIS	1
				6	ZT1251100112000	BULON FLEXIBLE FRENO M10X1X22	1
				7	ZT1251513013000	ARANDELA COBRE 10.2X15X1.5	2
				8	ZT1100100091000	PASTILLA FRENO DELANTERO H10	1
				9			

FIG.	NOMBRE	IMAGEN CONJUNTO	IMAGEN DE PARTES	Nº	CÓDIGO	DESCRIPCIÓN	CANT.
75	LEVA FRENO TRASERO / BRIDA FIJ. LEVA FRENO/COMANDO IZQ.TFT 350			1	ZT1100300077000	LEVA FRENO TRASERO	1
				2	ZT1100300089000	BOMBA FRENO TRASERO M310	1
				3	ZT1184200181000	BRIDA FIJ. LEVA FRENO/COMANDO IZQ.TFT	1
				4	ZT1250205031091	BULÓN M6X30	2
				5	ZT1190100408051	ESPEJO IZQUIERDO GRIS	1
				6	ZT1251100112000	BULON FLEXIBLE FRENO M10X1X22	1
				7	ZT1251513013000	ARANDELA COBRE 10.2X15X1.5	2
				8	ZT1100100482000	PASTILLA FRENO TRASERA JB F80	1
				9			
76	PASATUBO FRENO DELANTERO/TRASERO / SOPORTE UNIDAD ABS			1	ZT1276200020000	PASATUBO FRENO DELANTERO/TRASERO	1
				2	ZT1251100061093	BULÓN M6X22	2
				3	ZT1251100101000	BULÓN M6X12 (NO STD)	1
				4	ZT1276200019000	SOPORTE UNIDAD ABS	1
				5	ZT1251100102000	BULÓN M6X16 (NO STD)	2
				6	ZT1274100007000	BUJE	2
				7	ZT1244100004000	GOMA SILENT-BLOCK	2
				8	ZT1100100583000	BULBO FRENO DELANTERO	1
				9	ZT1100300130000	BULBO FRENO TRASERO	1

FIG.	NOMBRE	IMAGEN CONJUNTO	IMAGEN DE PARTES	Nº	CÓDIGO	DESCRIPCIÓN	CANT.
77	SOPORTE FLEXIBLE FRENO DELANTERO			1	ZT1276200021000	SOPORTE FLEXIBLE FRENO DELANTERO	1
				2	ZT1251100101000	BULÓN M6X12 (NO STD)	2
				3	ZT1251100061093	BULÓN M6X22	1
				4	ZT1276200022000	PASATUBO FRENO DELANTERO/TRASERO	1
				5	ZT1250205031091	BULÓN M6X30	1
				6	ZT1276200023000	SOPORTE FLEXIBLE FRENO TRASERO	1
				7	ZT1251100080094	BULÓN M8X37	4
				8	ZT1251100112000	BULÓN FLEXIBLE FRENO M10X1X22	2
				9	ZT1251513013000	ARANDELA COBRE 10.2X15X1.5	4
78	CRISTO CON CAÑO VELA			1	ZT4096200010000	CRISTO CON CAÑO VELA	1
				2	ZT1250900213000	CHAVETA 5X5.2X19	1
				3	ZT1246200044000	GUARDAPOLVO INF. CAÑO VELA	1
				4	ZT1136200002000	RODAMIENTO INF. CAÑO VELA	1
				5	ZT1251100088094	BULÓN M10x1.5x43	4
				6	ZT1136200003000	CUBETA INF. RODAMIENTO CAÑO VELA	1
				7	ZT4096200016000	KIT CUBETAS DE DIRECCIÓN	1
				8			
				9			

FIG.	NOMBRE	IMAGEN CONJUNTO	IMAGEN DE PARTES	Nº	CÓDIGO	DESCRIPCIÓN	CANT.
79	CONJUNTO DE PLACAS DE ENLACE			1	ZT1251300046093	TUERCA CAÑO VELA M24X1	3
				2	ZT1134100007000	JUNTA BLOCKQUEO TUERCA CAÑO VELA	1
				3	ZT1244100015000	JUNTA DE TUERCA AJUSTE	1
				4	ZT1244300014000	GUARDAPOLVO SUPERIOR CAÑO VELA	1
				5	ZT1130900024000	PISTA SUPEROR	1
				6	ZT1130900022000	ANILLO ESFERAS	1
				7	ZT1130900026000	CUBETA CUADRO	1
				8			
				9			
	HORQUILLA			1	ZT1116200012000	HORQUILLA IZQUIERDA	1
				2	ZT1116200013000	HORQUILLA DERECHA	1
				3	ZT1094100063000	EJE DELANTERO M20X243	1
				4	ZT1094100036000	BUJE DER. EJE DELANTERO	2
				5	ZT1094100037000	BUJE FIJ. DER. EJE DELANTERO	1
				6	ZT1250205023000	BULÓN M8X35 ALLEN	4
				7	ZT1174100001000	OJO GATO HORQUILLAS	2
				8	ZT1246200062000	PROTECTOR DE HORQUILLA	2
				9			


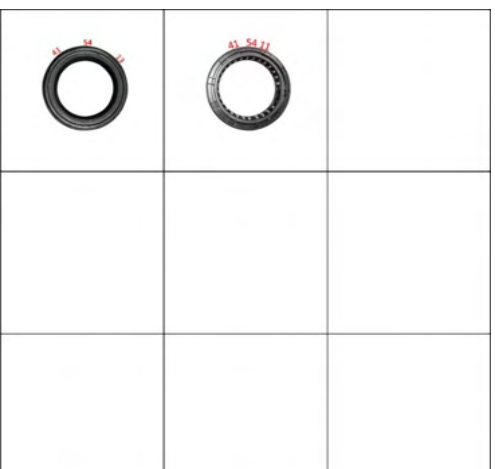


FIG.	NOMBRE	IMAGEN CONJUNTO	IMAGEN DE PARTES	Nº	CÓDIGO	DESCRIPCIÓN	CANT.
81	GUARDAPOLVO RETEN HORQUILLA			1	ZT1246200067000	GUARDAPOLVO HORQUILLA M310	2
				2	ZT1246200066000	RETEN HORQUILLA M310	2
				3			
				4			
				5			
				6			
				7			
				8			
				9			
82	LLANTA DELANTERA			1	ZT1096200001021	LLANTA DELANTERA R14X2.5 NEGRO	1
				2	ZT1230300047000	CUBIERTA DELANTERA R14 110/80	1
				3	ZT1184200200000	SENSOR TPM M8	1
				4	ZT1100300073000	DISCO FRENO 265X4.5	1
				5	ZT1251100117093	BULON M8X25	1
				6	ZT1244200135000	RETEN 28X42X7	2
				7	ZT1250601119000	RODAMIENTO 6004-2RS-C3	2
				8			
				9			

FIG.	NOMBRE	IMAGEN CONJUNTO	IMAGEN DE PARTES	Nº	CÓDIGO	DESCRIPCIÓN	CANT.	
84	DISCO SENSOR ABS				1	ZT1100300090000	DISCO SENSOR ABS 55T	1
					2	ZT1251100117093	BULÓN M8X25	5
					3	ZT1184200045000	SENSOR VELOCIDAD ABS	1
					4	ZT1224100044000	GRAMPA CABLE SENSOR VELOCIDAD	3
					5	ZT1224200127000	GRAMPA FRONTAL CABLE SENSOR VEL.	1
					6	ZT1251100101000	BULÓN M6X12 (NO STD)	1
					7	ZT1251100102000	BULÓN M6X16 (NO STD)	1
					8			
					9			
85	GUARDABARRO INTERIOR TRASERO				1	ZT1226200016000	GUARDABARRO INTERIOR TRASERO	1
					2	ZT1244100002000	SILENT-BLOCK CACHAS TANQUE	3
					3	ZT1251300063093	GRAMPA M6X11X15	2
					4	ZT1251100328000	BULON M6X14 8.5X3	1
					5	ZT1251100102000	BULÓN M6X16 (NO STD)	1
					6			
					7			
					8			
					9			

FIG.	NOMBRE	IMAGEN CONJUNTO	IMAGEN DE PARTES	Nº	CÓDIGO	DESCRIPCIÓN	CANT.
86	AMORTIGUADOR TRASERO			1	ZT1116200011000	AMORTIGUADOR TRASERO	2
				2	ZT1251100291000	BULÓN M10X1.5X55	2
				3	ZT1251300057093	TUERCA M10X1.5	2
				4	ZT1250105143093	BULÓN M6X35	2
				5	ZT		
				6	ZT		
				7	ZT		
				8	ZT		
				9	ZT		
87	LLANTA TRASERA			1	ZT1096200015021	LLANTA TRASERA R14X3.75	1
				2	ZT1230300048000	CUBIERTA TRASERA R14 140/70	1
				3	ZT1184200200000	SENSOR TPM M8	1
				4	ZT1096200011093	BUJE 20X28X10 RUEDA TRASERA	1
				5	ZT1096200014000	BUJE ESP. 20.1X48X28X29 RUEDA TRASERA	1
				6	ZT1100300073000	DISCO FRENO 265X4.5	1
				7	ZT1251100117093	BULÓN M8X25	5
				8	ZT1250305029000	TUERCA M16X1.5 RUEDA TRASERA	1
				9	ZT1246200063000	TAPON TUERCA M16 RUEDA TRAS.	1

FIG.	NOMBRE	IMAGEN CONJUNTO	IMAGEN DE PARTES	Nº	CÓDIGO	DESCRIPCIÓN	CANT.
88	DISCO SENSOR ABS TRASERO			1	ZT1274200237000	SENSOR VELOCIDAD ABS (54 DIENTES)	1
				2	ZT1224100044000	GRAMPA CABLE SENSOR VELOCIDAD	3
				3	ZT1224200003000	GRAMPA FLEXIBLE FRENO TRASERO	4
				4	ZT1251100101000	BULON M6X12 (NO STD)	4
				5	ZT1251100117093	BULON M8X25	5
				6	ZT1184200045000	SENSOR VELOCIDAD ABS	1
				7	ZT1251100102000	BULÓN M6X16 (NO STD)	1
				8			
				9			
89	SOPORTE RUEDA TRASERA			1	ZT4076200003051	SOPORTE RUEDA TRASERA	1
				2	ZT1051366008000	BUJE 8X20X19 HORQ-AMORTIG.	1
				3	ZT1250601114000	RODAMIENTO 6204-2RS-C3	1
				4	ZT1246200013000	RETEN 28X47X7	1
				5	ZT1246200014000	RETEN 28X40X5	1
				6	ZT1250700011000	SEGUER 47X1.75 DE RETEN	1
				7	ZT1251100084093	BULÓN M10x1.5x66	2
				8	ZT1251100101000	BULÓN M6X12 (NO STD)	1
				9	ZT1224200127000	GRAMPA FRONTAL CABLE SENSOR VEL.	1

FIG.	NOMBRE	IMAGEN CONJUNTO	IMAGEN DE PARTES	Nº	CÓDIGO	DESCRIPCIÓN	CANT.
90	CUADRO			1	ZT4016200009000	CUADRO M310	1
				2	ZT1136200003000	CUBETA INF. RODAMIENTO CAÑO VELA	1
				3	ZT1130900026000	CUBETA CUADRO	1
				4	ZT1246200031000	TAPON CUADRO	2
				5	ZT1244100006000	GOMA TOPE PATENTE	2
				6	ZT1246200058000	SILENT-BLOCK ADHESIVO 500X80	1
				7			
				8			
				9			
91	SOPORTE POSAPIE			1	ZT4066200001000	PLACA SOPORTE POSAPIE IZQ.	1
				2	ZT4066200002000	PLACA SOPORTE POSAPIE DER.	1
				3	ZT1250105136093	BULÓN M6X12	6
				4	ZT1251100101000	BULÓN M6X12 (NO STD)	2
				5	ZT4026200013000	SOPORTE POSAPIE-CUADRO	2
				6	ZT1246200058000	SILENT-BLOCK ADHESIVO 500X80	1
				7			
				8			
				9			

FIG.	NOMBRE	IMAGEN CONJUNTO	IMAGEN DE PARTES	Nº	CÓDIGO	DESCRIPCIÓN	CANT.
92	TANQUE FILTRO COMBUSTIBLE			1	ZT1186200018000	INSTALACIÓN ELECTRICA M310	1
				2	ZT1184300002000	RELÉ ARRANQUE	1
				3	ZT1184100017000	RELÉ INYECCIÓN ELECTRONICA COMBUSTIBLE	8
				4	ZT1224100037000	PRECINTOS 3.6X295	21
				5	ZT1274100017000	PASACABLE DE INSTALACIÓN ELECTRICA	2
				6	ZT1184200016000	SIRENA DE UNIDAD DE LLAVES PKE	1
				7	ZT1251100101000	BULÓN M6X12 (NO STD)	1
				8			
				9			
				10	ZT1184200127000	FUSIBLE 10A	9
				11	ZT1184200128000	FUSIBLE 15A	6
				12	ZT1184200129000	FUSIBLE 25A	3
93	TRABA MANUBRIO / ECU MSE6 EURO 5			1	ZT1184200190000	TRABA MANUBRIO M310	1
				2	ZT1276200009000	SOPORTE TRABA MANUBRIO	1
				3	ZT1251100121093	BULÓN M8X25	2
				4	ZT1250105138093	BULÓN M6X20	2
				5	ZT1050970009000	ECU MSE6 EURO 5	1
				6	ZT1251100120093	BULÓN M6X12	2
				7			





FIG.	NOMBRE	IMAGEN CONJUNTO	IMAGEN DE PARTES	Nº	CÓDIGO	DESCRIPCIÓN	CANT.
94	SENSOR DE CAÍDA / BOCINA			1	ZT1184100002000	SENSOR DE CAÍDA	1
				2	ZT1244100082000	CAPUCHÓN DE SENSOR DE CAÍDA	1
				3	ZT1180300101000	DESTELLADOR GIRO LED 350	1
				4	ZT1184200004000	BOCINA	1
				5	ZT1276200015000	SOPORTE BOCINA	1
				6	ZT1250104006097	BULÓN M6X12	1
				7	ZT1250205040095	BULÓN M8X16	1
				8	ZT1240300007000	GOMA SILENT-BLOCK BATERÍA	2
				9			
95	BOBINA EXTERNA			1	ZT1186200014000	BOBINA EXTERNA	1
				2	ZT1250201032093	BULON M5X16	2
				3	ZT1184100012000	INTERRUPTOR DE MOTOR	1
				4	ZT1250205040095	BULÓN M8X16	2
				5	ZT1274100017000	PASACABLE DE INSTALACIÓN ELECTRICA	1
				6	ZT1050970004000	BUJÍA M310	1
				7			
				8			
				9			

FIG.	NOMBRE	IMAGEN CONJUNTO	IMAGEN DE PARTES	Nº	CÓDIGO	DESCRIPCIÓN	CANT.
96	REGULADOR TENSION			1	ZT1181200085000	REGULADOR TENSION	1
				2	ZT1250303010093	TUERCA M6	2
				3	ZT1250502010093	ARANDELA ESP. 6.1	2
				4	ZT1274100007000	BUJE	2
				5	ZT1251100061093	BULÓN M6X22	2
				6	ZT1274100058000	CERRADURA ELECTRONICA ASIENTO	1
				7	ZT1251100101000	BULÓN M6X12 (NO STD)	3
				8	ZT1246200025000	CUBRE BULÓN MANIJA M6	3
				9			
97	SOPORTE MOTOR M310 (BUJE 34)			1	ZT4026200018000	SOPORTE MOTOR M310 (BUJE 34)	1
				2	ZT1276200034000	BUJE SILENT-BLOCK 12X35 + 34X29	2
				3	ZT1276100001000	BUJE SILENT-BLOCK 12X41 + 34X35	2
				4	ZT1251100300093	BULÓN M12X1.25X290	1
				5	ZT1251100294000	BULÓN M12X1.25X105	4
				6	ZT1250305009091	TUERCA M12X1.25	5
				7	ZT1276400042000	PERNO CUADRO 12.2X17X151	1
				8	ZT1251500034000	RETEN 12.3X26X3	2
				9			

FIG.	NOMBRE	IMAGEN CONJUNTO	IMAGEN DE PARTES	Nº	CÓDIGO	DESCRIPCIÓN	CANT.
98	SOPORTE MOTOR (BUJE 36)			1	ZT4026200021000	SOPORTE MOTOR M310 (BUJE 36)	1
				2	ZT1276200054000	BUJE SILENT-BLOCK 12X39 + 36X35	2
				3	ZT1276200034000	BUJE SILENT-BLOCK 12X35 + 34X29	2
				4	ZT1251100300093	BULÓN M12X1.25X290	1
				5	ZT1251100294000	BULÓN M12X1.25X105	4
				6	ZT1250305009091	TUERCA M12X1.25	5
				7	ZT1276400042000	PERNO CUADRO 12.2X17X151	1
				8	ZT1251500034000	RETEN 12.3X26X3	2
				9			
99	SOSTÉN LATERAL			1	ZT1276200033051	SOSTEN LATERAL M310	1
				2	ZT1264100001000	RESORTE SOSTEN LATERAL	1
				3	ZT1251700025091	BUJE DE SOSTEN LATERAL	1
				4	ZT1251100088094	BULÓN M10x1.5x43	1
				5	ZT1251300057093	TUERCA M10X1.5	1
				6			
				7			
				8			
				9			





FIG.	NOMBRE	IMAGEN CONJUNTO	IMAGEN DE PARTES	Nº	CÓDIGO	DESCRIPCIÓN	CANT.
100	CAJA FILTRO AIRE ROJA			1	ZT4046201107000	CAJA FILTRO AIRE ROJA	1
				2	ZT1251112002093	BULÓN M6X30	2
				3	ZT1051356014000	ABRAZADERA 51X8 CAJA FILTRO	1
				4	ZT4136200011000	FILTRO AIRE M310	1
				5	ZT1226200078000	TAPA CAJA FILTRO AIRE ROJA	1
				6			
				7			
				8			
				9			
101	CAJA FILTRO AIRE AZUL			1	ZT4046201114000	CAJA FILTRO AIRE AZUL	1
				2	ZT1251112002093	BULÓN M6X30	2
				3	ZT1051356014000	ABRAZADERA 51X8 CAJA FILTRO	1
				4	ZT4136200011000	FILTRO AIRE M310	1
				5	ZT1226200079000	TAPA CAJA FILTRO AIRE AZUL	1
				6			
				7			
				8			
				9			





FIG.	NOMBRE	IMAGEN CONJUNTO	IMAGEN DE PARTES	Nº	CÓDIGO	DESCRIPCIÓN	CANT.
102	CAJA FILTRO AIRE NEGRO			1	ZT404620110000	CAJA FILTRO AIRE NEGRO	1
				2	ZT1251112002093	BULÓN M6X30	2
				3	ZT1051356014000	ABRAZADERA 51X8 CAJA FILTRO	1
				4	ZT4136200011000	FILTRO AIRE M310	1
				5	ZT1226200077000	TAPA CAJA FILTRO AIRE NEGRO	1
				6			
				7			
				8			
				9			
103	SEPARADOR GASES Y ACEITE			1	ZT1226200072000	SEPARADOR GASES Y ACEITE	1
				2	ZT1251100102000	BULÓN M6X16 (NO STD)	1
				3	ZT1250303010093	TUERCA M6	1
				4			
				5			
				6			
				7			
				8			
				9			

FIG.	NOMBRE	IMAGEN CONJUNTO	IMAGEN DE PARTES	Nº	CÓDIGO	DESCRIPCIÓN	CANT.
104	CANISTER			1	ZT1226200049000	CANISTER	1
				2	ZT1274100017000	PASACABLE DE INSTALACIÓN ELECTRICA	1
				3	ZT1050954009000	ELECTROVALVULA TANQUE FILTRO COMBUSTIBLE	1
				4	ZT1250303010093	TUERCA M6	1
				5			
				6			
				7			
				8			
				9			
105	CUBRE MOTOR IZQ. ROJO			1	ZT4046201108000	CUBRE MOTOR IZQ. ROJO	1
				2	ZT1226200053000	MOLDURA TRASERA DE MOTOR	1
				3	ZT1224100010000	REMACHE PLASTICO EXPANSIÓN	3
				4	ZT1251100328000	BULÓN M6X14 8.5X3	5
				5	ZT1276200031000	SOPORTE CUBRE MOTOR IZQ.	1
				6	ZT1251112001093	BULÓN M6X16	1
				7	ZT1246200048000	TAPON PARABRISAS M310	1
				8			
				9			

FIG.	NOMBRE	IMAGEN CONJUNTO	IMAGEN DE PARTES	Nº	CÓDIGO	DESCRIPCIÓN	CANT.
106	CUBRE MOTOR IZQ. AZUL			1	ZT4046201115000	CUBRE MOTOR IZQ. AZUL	1
				2	ZT1226200053000	MOLDURA TRASERA DE MOTOR	1
				3	ZT1224100010000	REMACHE PLASTICO EXPANSIÓN	3
				4	ZT1251100328000	BULÓN M6X14 8.5X3	5
				5	ZT1276200031000	SOPORTE CUBRE MOTOR IZQ.	1
				6	ZT1251112001093	BULÓN M6X16	1
				7	ZT1246200048000	TAPON PARABRISAS M310	1
				8			
				9			
107	CUBRE MOTOR IZQ. NEGRO			1	ZT4046201101000	CUBRE MOTOR IZQ. NEGRO	1
				2	ZT1226200053000	MOLDURA TRASERA DE MOTOR	1
				3	ZT1224100010000	REMACHE PLASTICO EXPANSIÓN	3
				4	ZT1251100328000	BULÓN M6X14 8.5X3	5
				5	ZT1276200031000	SOPORTE CUBRE MOTOR IZQ.	1
				6	ZT1251112001093	BULÓN M6X16	1
				7	ZT1246200048000	TAPON PARABRISAS M310	1
				8			
				9			





FIG.	NOMBRE	IMAGEN CONJUNTO	IMAGEN DE PARTES	Nº	CÓDIGO	DESCRIPCIÓN	CANT.
108	SILENT-BLOCK CUBRE MOTOR			1	ZT1010501018000	SILENT-BLOCK CUBRE MOTOR IZQ.	1
				2	ZT1246200058000	SILENT-BLOCK ADHESIVO 500X80	1
				3			
				4			
				5			
				6			
				7			
				8			
				9			
109	CAJA FILTRO AIRE MOTOR			1	ZT1226200043000	TOMA AIRE DE MOTOR	1
				2	ZT1226200042000	CAJA FILTRO AIRE MOTOR	1
				3	ZT1251100102000	BULÓN M6X16 (NO STD)	4
				4	ZT1224100010000	REMACHE PLASTICO EXPANSIÓN	3
				5	ZT4136200012000	FILTRO AIRE MOTOR M310	1
				6	ZT1246200039000	BURLETE 20X15 FILTRO AIRE MOTOR	2
				7	ZT1246200040000	BURLETE 40X15 FILTRO AIRE MOTOR	1
				8			
				9			

FIG.	NOMBRE	IMAGEN CONJUNTO	IMAGEN DE PARTES	Nº	CÓDIGO	DESCRIPCIÓN	CANT.
110	CUBRE MOTOR DERECHO			1	ZT1226200046000	CUBRE MOTOR DERECHO	1
				2	ZT1226200047000	SOPORTE CUBRE MOTOR DER.	1
				3	ZT1244100002000	SILENT-BLOCK CACHAS TANQUE	3
				4	ZT1251100328000	BULÓN M6X14 8.5X3	3
				5			
				6			
				7			
				8			
				9			
111	MOTOR COMPLETO			1	ZT5700101003000	MOTOR COMPLETO M310	1
				2	ZT1050954026000	SONDA LAMBDA	1
				3	ZT1250104006097	BULÓN M6X12	1
				4	ZT1276200043000	ABRAZADERA FLEXIBLE 57MM	1
				5	ZT		
				6	ZT		
				7	ZT		
				8	ZT		
				9	ZT		

FIG.	NOMBRE	IMAGEN CONJUNTO	IMAGEN DE PARTES	Nº	CÓDIGO	DESCRIPCIÓN	CANT.
112	CUERPO DE VÁLVULA DE ADMISIÓN			1	ZT1050970003000	ACOPLE CUERPO INYECTOR	1
				2	ZT1051070007000	AISLANTE CUERPO INYECTOR	1
				3	ZT1050953034000	CUERPO INYECTOR	1
				4	ZT1051354004000	ABRAZADERA 56X10	1
				5	ZT1050970002000	CAPUCHON DE INYECTOR	1
				6	ZT1050954023000	INYECTOR COMBUSTIBLE	1
				7	ZT1250105138093	BULÓN M6X20	1
				8	ZT1251100121093	BULÓN M8X25	2
				9	ZT1051451009000	O-RING 40X2	2
				10	ZT1050954040000	PASATUBO TUBO COMBUSTIBLE	1
				11	ZT1050954025000	MOTOR PASO A PASO 8MM	1
				12	ZT1050956026000	SENSOR 3 EN 1	1
				13	ZT1051656006000	JUNTA SENSOR 3 EN 1	1
				14			
				15			
				16			
				17			
				18			

FIG.	NOMBRE	IMAGEN CONJUNTO	IMAGEN DE PARTES	Nº	CÓDIGO	DESCRIPCIÓN	CANT.
113	MOTOR COMPLETO			1	ZT5700101003000	MOTOR COMPLETO M310	1
				2	ZT1050954026000	SONDA LAMBDA	1
				3	ZT1250104006097	BULÓN M6X12	1
				4	ZT1276200043000	ABRAZADERA FLEXIBLE 57MM	1
				5			
				6			
				7			
				8			
				9			
114	CABALLETE			1	ZT4026200003000	CABALLETE	1
				2	ZT1260100011000	RESORTE CABALLETE	1
				3	ZT1252100032000	PERNO CABALLETE	1
				4	ZT1250503006091	ARANDELA GB97.1 Φ10 (ZINC)	1
				5	ZT1250401011093	CHAVETA 2X15	1
				6	ZT1246200035000	TOPE GOMA CABALLETE	2
				7	ZT1251100166000	BULÓN RESORTE CABALLETE	1
				8			
				9			

FIG.	NOMBRE	IMAGEN CONJUNTO	IMAGEN DE PARTES	Nº	CÓDIGO	DESCRIPCIÓN	CANT.
115	SILENCIADOR			1	ZT4086200005000	SILENCIADOR COMPLETO	1
				2	ZT1070100133000	JUNTA DE ESCAPE	1
				3	ZT1251300058093	TUECA M8 TUBO SALIDA ESCAPE	2
				4	ZT1250205129000	BULÓN M10X1.5X20	2
				5	ZT1251500007091	ARANDELA $\Phi 10.5 \times \Phi 24 \times 2$	2
				6			
				7			
				8			
				9			
116	PROTECTOR SILENCIADOR			1	ZT4046402019000	PROTECTOR SILENCIADOR LATERAL	1
				2	ZT4046402020000	PROTECTOR SILENCIADOR TRASERO	1
				3	ZT1244100017000	GOMA BUJE SEPARADOR SILENCIADOR	7
				4	ZT1274100018000	BUJE SEPARADOR SILENCIADOR	2
				5	ZT1251300063093	GRAMPA M6X11X15	1
				6	ZT1251100102000	BULÓN M6X16 (NO STD)	7
				7	ZT1270300201000	ARANDELA 6X20X1.6 SILENCIADOR	4
				8	ZT1274100007000	BUJE	4
				9			

FIG.	NOMBRE	IMAGEN CONJUNTO	IMAGEN DE PARTES	Nº	CÓDIGO	DESCRIPCIÓN	CANT.
117	TANQUE DE AGUA VICE			1	ZT4066200004051	SOPORTE PEDALIN ACOMP. IZQ.	1
				2	ZT1250105143093	BULÓN M6X35	2
				3	ZT1244100002000	SILENT-BLOCK CACHAS TANQUE	1
				4	ZT1260100224000	RESORTE POSAPIE ACOMP. IZQ.	1
				5	ZT1274200148000	SEGURO POSAPIE ACOMP.	1
				6	ZT1251700118000	BUJE 8X13X18.1	1
				7	ZT1032142049000	TRABA POSAPIE ACOMP. IZQ	1
				8	ZT1260100223000	RESORTE TRABA POSAPIE ACOMP.	1
				9	ZT1274200286000	PERNO TRABA DE POSAPIE	1
118	TERMOSTATO Y MANGUERAS DE RADIADOR			1	ZT4066200005051	SOPORTE PEDALIN ACOMP. DER.	1
				2	ZT1250105143093	BULÓN M6X35	2
				3	ZT1244100002000	SILENT-BLOCK CACHAS TANQUE	1
				4	ZT1260100225000	RESORTE POSAPIE ACOMP. DER.	1
				5	ZT1274200148000	SEGURO POSAPIE ACOMP.	1
				6	ZT1251700118000	BUJE 8X13X18.1	1
				7	ZT1032142050000	TRABA POSAPIE ACOMP. DER	1
				8	ZT1260100223000	RESORTE TRABA POSAPIE ACOMP.	1
				9	ZT1274200286000	PERNO TRABA DE POSAPIE	1





FIG.	NOMBRE	IMAGEN CONJUNTO	IMAGEN DE PARTES	Nº	CÓDIGO	DESCRIPCIÓN	CANT.
119	PEDALIN IZQ.			1	ZT4066200003051	BASE PEDALIN IZQ.	1
				2	ZT1276200007000	PLACA DE GOMA PEDALIN ACOMP.	1
				3	ZT1246200009000	GOMA PEDALIN ACOMP. IZQ	1
				4	ZT1250205038000	BULÓN M5X12	1
				5	ZT4064200021051	SOPORTE POSAPIE ACOMP. IZQ. GRIS	1
				6	ZT1250205043093	BULÓN M8X55	1
				7	ZT1251100061093	BULÓN M6X22	1
				8			
				9			
120	PEDALIN DER.			1	ZT4066200007051	BASE PEDALIN DER.	1
				2	ZT1276200007000	PLACA DE GOMA PEDALIN ACOMP.	1
				3	ZT1246200008000	GOMA PEDALIN ACOMP. DER.	1
				4	ZT1250205038000	BULÓN M5X12	1
				5	ZT4064200016051	SOPORTE POSAPIE ACOMP. DER. GRIS	1
				6	ZT1250205043093	BULÓN M8X55	1
				7	ZT1251100061093	BULÓN M6X22	1
				8			
				9			





FIG.	NOMBRE	IMAGEN CONJUNTO	IMAGEN DE PARTES	Nº	CÓDIGO	DESCRIPCIÓN	CANT.
121	KIT PEDALIN ACOMPAÑANTE			1	ZT1276200001000	KIT PEDALIN ACOMPAÑANTE IZQ.	1
				2	ZT1276200002000	KIT PEDALIN ACOMPAÑANTE DER.	1
				3	ZT1250105143093	BULÓN M6X35	4
				4			
				5			
				6			
				7			
				8			
				9			
122	RADIADOR			1	ZT1276200025000	RADIADOR GRANDE	1
				2	ZT1251100061093	BULÓN M6X22	2
				3	ZT1251112002093	BULÓN M6X30	1
				4	ZT1276200027000	SOPORTE RADIADOR GRANDE	1
				5	ZT1246200017000	TUBO SALIDA RADIADOR GRANDE	1
				6	ZT1246200032000	TUBO ENTRADA RADIADOR GRANDE	1
				7	ZT1274200089000	ABRAZADERA CLIP 22	4
				8			
				9			

















FIG.	NOMBRE	IMAGEN CONJUNTO	IMAGEN DE PARTES	Nº	CÓDIGO	DESCRIPCIÓN	CANT.
123	TAPA RADIADOR GRANDE		  	1	ZT1226200054000	TAPA RADIADOR GRANDE	1
				2	ZT1276200040000	SOPORTE TAPA RADIADOR	1
				3	ZT1246200033000	TUBO ENTRADA RADIADOR-TAPA	1
				4	ZT1251112001093	BULÓN M6X16	2
				5	ZT1250104006097	BULÓN M6X12	2
				6	ZT1274200089000	ABRAZADERA CLIP 22	1
				7	ZT1274200090000	ABRAZADERA CLIP	1
				8			
				9			
124	TANQUE AGUA AUXILIAR M		  	1	ZT1226200050000	TANQUE AGUA AUXILIAR M	1
				2	ZT1251100061093	BULÓN M6X22	2
				3	ZT1246200016000	TUBO CONEXIÓN TANQUE AUX - RADIADOR	1
				4	ZT1274200079000	ABRAZADERA CLIP 9	1
				5	ZT1274200088000	ABRAZADERA CLIP 10.5	2
				6	ZT1246200049000	TUBO DRENAJE TANQUE AUXILIAR	1
				7	ZT1224100037000	PRECINTOS 3.6X295	1
				8			
				9			

FIG.	NOMBRE	IMAGEN CONJUNTO	IMAGEN DE PARTES	Nº	CÓDIGO	DESCRIPCIÓN	CANT.
125	RADIADOR SECUNDARIO		  	1	ZT1276200026000	RADIADOR SECUNDARIO	1
				2	ZT1251100061093	BULÓN M6X22	1
				3	ZT1251112002093	BULÓN M6X30	1
				4	ZT1246200018000	TUBO SALIDA RADIADOR CHICO	1
				5	ZT1246200019000	TUBO ENTRADA RADIADOR CHICO	1
				6	ZT1274200089000	ABRAZADERA CLIP 22	3
				7	ZT1274200041000	ABRAZADERA MAGUERA MOTOR	1
				8			
				9			
126	TUBO SALIDA ENTRADA AGUA		  	1	ZT1276200030000	TUBO SALIDA AGUA	1
				2	ZT1276200029000	TUBO ENTRADA AGUA	1
				3	ZT1251100061093	BULÓN M6X22	3
				4	ZT1246200020000	TUBO ENTRADA AGUA MOTOR	1
				5	ZT1276200039000	SOPORTE TUBO AGUA MOTOR	1
				6	ZT1276200028000	SOPORTE TUBO AGUA	1
				7	ZT1250105136093	BULÓN M6X12	1
				8	ZT1251100101000	BULÓN M6X12 (NO STD)	1
				9	ZT1274200089000	ABRAZADERA CLIP 22	2

CATÁLOGO DE PIEZAS DE REPUESTO
ZONTES | M310

MOTOR




FIG.	NOMBRE	IMAGEN CONJUNTO	IMAGEN DE PARTES	Nº	CÓDIGO	DESCRIPCIÓN	CANT.
1	TAPA VALVULAS COMPLETA			1	ZT4050770005000	TAPA VÁLVULAS COMPLETA	1
				2			
				3	ZT4050670001000	TAPA CILINDRO COMPLETA	1
				4			
				5			
				6			
				7			
				8			
				9			
2	TAPA VALVULAS			1	ZT4050770001000	TAPA VÁLVULAS	1
				2	ZT1051371006000	GRAMPA TUBO ACEITE	1
				3	ZT1051470005000	JUNTA TAPA VÁLVULAS	1
				4	ZT1251112002093	BULÓN M6X30	6
				5	ZT1051671003000	JUNTA PLACA TAPA VÁLVULAS	1
				6	ZT1051371005000	PLACA TAPA VÁLVULAS	1
				7	ZT1251100067093	BULÓN M6X10	6
				8	ZT1050970014000	MANGUERA DE COMBUSTIBLE	1
				9			

FIG.	NOMBRE	IMAGEN CONJUNTO	IMAGEN DE PARTES	Nº	CÓDIGO	DESCRIPCIÓN	CANT.
3	TAPA CILINDRO			1			
				2	ZT1051370016000	SOPORTE TAPA CILINDRO	1
				3	ZT1050970004000	BUJÍA M310	1
				4	ZT1050154020000	PASTILLAS REGULACIÓN VÁLVULAS 8.85	4
				5	ZT1050170006000	EJE BALANCIN VÁLVULAS	2
				6	ZT1050170004000	BALANCIN DE ADMISIÓN	1
				7	ZT1050170005000	BALANCIN DE ESCAPE	1
				8	ZT1251201001094	BULÓN M5X15	2
				9	ZT1050170003000	SOPORTE BALANCIN	2
				10	ZT1251300077094	TUERCA M10X1.25	4
				11	ZT1251500041000	ARANDELA 10.3X20X2	4
				12	ZT1251112010000	BULÓN M8X110	2
				13	ZT1051301052000	BUJE POSICIONADOR 12X20	2
				14	ZT1051670002000	JUNTA TAPA CILINDRO	1
				15	ZT1050954003000	SENSOR ACEITE Y AGUA + O-RING	1
				16	ZT1051454009000	O-RING 9X2	1
				17	ZT1251513001019	ARANDELA 6.3X12X1.6 COBRE	1
				18	ZT1251112001093	BULÓN M6X16	1
				19	ZT1251100067093	BULÓN M6X10	6
				20	ZT1051370006000	PLACA PRESIÓN TAPA CILINDRO	1
				21	ZT1051370007000	PLACA PRESIÓN ARBOL LEVAS	1
				22	ZT1050170002000	ARBOL DE LEVAS	1
				23	ZT1051470001000	O-RING 11.8X1.9	1

FIG.	NOMBRE	IMAGEN CONJUNTO	IMAGEN DE PARTES	Nº	CÓDIGO	DESCRIPCIÓN	CANT.
4	CILINDRO			1	ZT4050570002000	CILINDRO SOLO	1
				2	ZT4050570001000	CILINDRO COMPLETO	1
				3	ZT1051301052000	BUJE POSICIONADOR 12X20	2
				4	ZT1051671002000	JUNTA BASE CILINDRO	1
				5	ZT1051368006000	CONECTOR RACOR AGUA	1
				6	ZT1051470012000	O-RING 21X1.9	1
				7	ZT1251112001093	BULÓN M6X16	1
				8	ZT1251513001019	ARANDELA 6.3X12X1.6 COBRE	1
				9			
5	PISTON COMPLETO			1	ZT1050470024000	PISTÓN COMPLETO	1
				2	ZT1050470002000	PERNO PISTÓN	1
				3	ZT1050470003000	SEGURO PERNO PISTÓN 18X1.2	2
				4			1
				5			1
				6			1
				7			
				8			
				9			


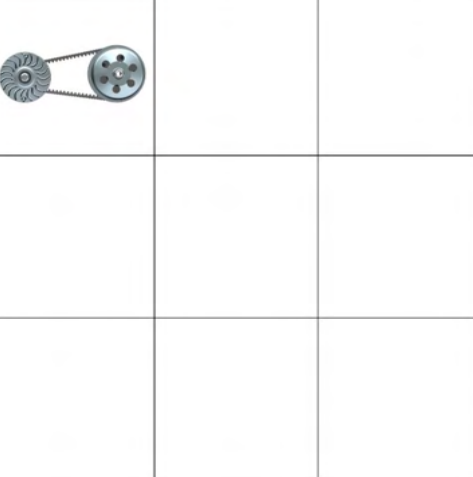


FIG.	NOMBRE	IMAGEN CONJUNTO	IMAGEN DE PARTES	Nº	CÓDIGO	DESCRIPCIÓN	CANT.
6	KIT VARIADOR - EMBRAGUE			1	ZT1050670001000	KIT VARIADOR - EMBRAGUE	1
				2			
				3			
				4			
				5			
				6			
				7			
				8			
				9			
7	VARIADOR COMPLETO			1	ZT1050770001000	VARIADOR COMPLETO	1
				2	ZT1050770002000	EMBRAGUE CENTRIFUGO COMPLETO	1
				3	ZT1050770003000	CORREA VARIADOR	1
				4	ZT1251500094094	ARANDELA 23.2X40X5	1
				5	ZT1251100237093	BULÓN M12X1.25X35	1
				6	ZT1251500093094	ARANDELA 12.3X40X4	1
				7	ZT1251311005093	TUERCA M14X1	1
				8	ZT1050770004000	BUJE 14X5X25X16	1
				9	ZT1051471005000	O-RING 21.2X1.8	2

FIG.	NOMBRE	IMAGEN CONJUNTO	IMAGEN DE PARTES	Nº	CÓDIGO	DESCRIPCIÓN	CANT.
8	PLATO VENTILADOR VARIADOR			1	ZT1050770005000	PLATO VENTILADOR VARIADOR	1
				2	ZT1050770006000	BUJE VARIADOR	1
				3	ZT1050770007000	PORTA RODILLOS VARIADOR	1
				4	ZT1050770008000	GUIA DE VARIADOR	4
				5	ZT1050770009000	TAPA RODILLOS VARIADOR	1
				6	ZT1050770010000	RODILLO VARIADOR	8
				7			
				8			
				9			
9	EMBRAGUE CENTRIFUGO			1	ZT1050770011000	CAMPANA EMBRAGUE CENTRIFUGO	1
				2	ZT1050770012000	POLEA EMBRAGUE CENTRIFUGO	1
				3	ZT1050770013000	PATIN EMBRAGUE CENTRIFUGO	1
				4			
				5			
				6			
				7			
				8			
				9			


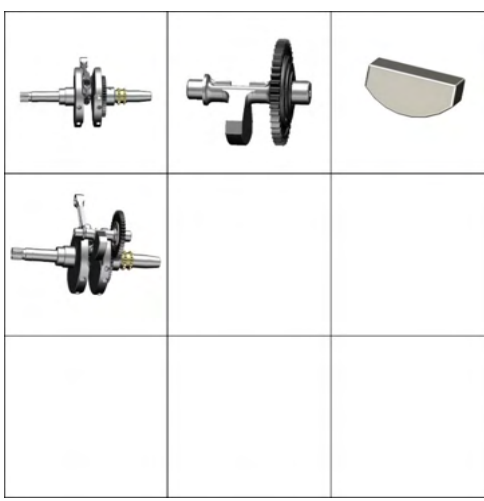
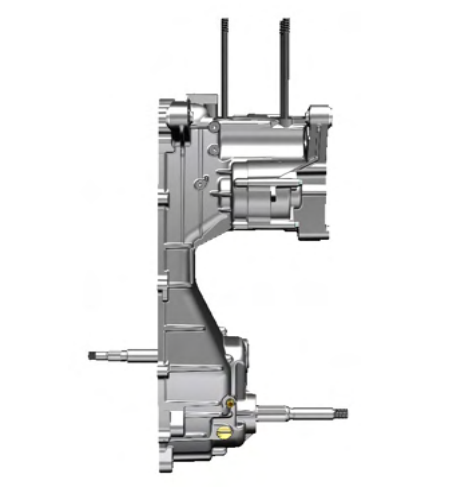
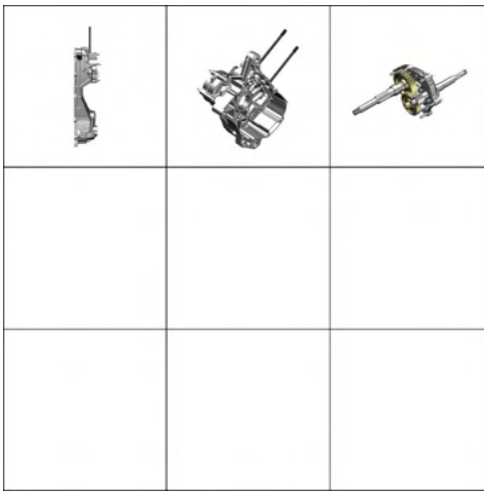
FIG.	NOMBRE	IMAGEN CONJUNTO	IMAGEN DE PARTES	Nº	CÓDIGO	DESCRIPCIÓN	CANT.
10	CIGÜEÑAL			1	ZT1050470020000	CIGÜEÑAL	1
				2	ZT1050570007000	BALANCEADOR	1
				3	ZT1050470016000	CHAVETA CIGÜEÑAL 5X5.7X16	1
				4	ZT1050470018000	CIGÜEÑAL CON BALANCEADOR	1
				5			
				6			
				7			
				8			
				9			
11	SEMICARTER IZQUIERDO COMPLETO			1	ZT4050170001000	SEMICARTER IZQUIERDO COMPLETO	1
				2	ZT4050270001000	SEMICARTER DERECHO COMPLETO	1
				3	ZT4051070001000	CAJA TRANSMISION COMPLETA	1
				4			
				5			
				6			
				7			
				8			
				9			

FIG.	NOMBRE	IMAGEN CONJUNTO	IMAGEN DE PARTES	Nº	CÓDIGO	DESCRIPCIÓN	CANT.
12	SEMICARTER IZQUIERDO			1	ZT4050170002000	SEMICARTER IZQUIERDO	1
				2	ZT1251112005093	BULÓN M6X75	8
				3	ZT1251401001000	BUJE POSICIONADOR 8X14	2
				4	ZT1251111009000	ESPARRAGO M10X1.25X190	2
				5	ZT1251111013000	ESPARRAGO M6X25.5	3
				6	ZT1251100166000	BULÓN RESORTE CABALLETE	1
				7	ZT1251100066093	TAPÓN DRENAJE ACEITE M12X1.5X15	1
				8	ZT1244100033000	JUNTA 12X20X2	1
				9	ZT1251300053000	TAPON CARGA ACEITE M14X1.5	1
				10	ZT1051453002000	O-RING 13.8X2.5	1
				11	ZT1250205040095	BULÓN M8X16	1
				12	ZT1251513012019	JUNTA COBRE 8.3X15.5X1	2
				13	ZT1251100123093	BULÓN M8X25	1
				14	ZT1051370008000	BUJE 12.4X19X35.3	1
				15	ZT1051470002000	O-RING 17.6X2.4	2
				16	ZT1251500092093	ARANDELA 18.1X26X1	1
				17	ZT1250505013094	SEGUER 18	1
				18			

FIG.	NOMBRE	IMAGEN CONJUNTO	IMAGEN DE PARTES	Nº	CÓDIGO	DESCRIPCIÓN	CANT.
13	SEMICARTER IZQUIERDO			1			1
				2	ZT1051170001000	BUJE CARTER-AMORTIGUADOR	1
				3	ZT1051370002000	BUJE 10X15X47.5	1
				4	ZT1051366008000	BUJE 8X20X19 HORQ-AMORTIG.	1
				5	ZT1050470008000	COJINETE 40X44X14	2
				6	ZT1051570002000	ARANDELA SELLO 35X66X7	1
				7	ZT4050970001000	INYECTOR CARTER IZQ.	1
				8	ZT1051970001000	TUBO AGUA CARTER IZQ.	1
				9	ZT1250601105000	RODAMIENTO 6303-P5C3 (NITRURACIÓN)	1
				10	ZT1250601113000	RODAMIENTO 6303-P5C3 (TPI)	1
				11	ZT1250601052000	RODAMIENTO 62/22/P5 (NITRURACIÓN)	1
				12	ZT1250601110000	RODAMIENTO 62/28-2RK (KOYO)	1
				13	ZT1051568004000	RETEN 35X54X7	1
				14	ZT1250509004094	SEGURO RODAMIENTO 52	1
				15			
				16			
				17			
				18			





FIG.	NOMBRE	IMAGEN CONJUNTO	IMAGEN DE PARTES	Nº	CÓDIGO	DESCRIPCIÓN	CANT.
14	SEMICARTER DERECHO		  	1	ZT4050270002000	SEMICARTER DERECHO	1
				2	ZT1251112005093	BULÓN M6X75	5
				3	ZT1051370008000	BUJE 12.4X19X35.3	1
			4	ZT1051470002000	O-RING 17.6X2.4	2	
			5	ZT1251500092093	ARANDELA 18.1X26X1	1	
			6	ZT1250505013094	SEGUER 18	1	
			7	ZT1251100299000	TAPON ACEITE M10X1.25X10	1	
			8	ZT1051468022000	O-RING 11.11X1.78	1	
			9	ZT1276200043000	ABRAZADERA FLEXIBLE 57MM	1	
			10	ZT1251111009000	ESPARRAGO M10X1.25X190	2	
			11				
			12				
			13				
			14				
			15				
			16				
			17				
			18				

FIG.	NOMBRE	IMAGEN CONJUNTO	IMAGEN DE PARTES	Nº	CÓDIGO	DESCRIPCIÓN	CANT.
15	SEMICARTER DERECHO			1			1
				2	ZT1250601088000	RODAMIENTO 6204/P5C3 NITRURACIÓN	1
				3	ZT1050470009000	COJINETE 40X44X14	2
				4	ZT1051370001000	BUJE 10X15X28.2	1
				5	ZT1051170001000	BUJE CARTER-AMORTIGUADOR	1
				6			
				7			
				8			
16	TAPA REDUCTOR			1	ZT4051070002000	TAPA REDUCTOR	1
				2	ZT4051670004000	ENGRANAJE DOBLE REDUCTOR	1
				3	ZT1250101069093	BULÓN M8X40	6
				4	ZT1051670004000	JUNTA TAPA REDUCTOR	1
				5	ZT1251401003000	BUJE POSICIONADOR 10X14	2
				6	ZT1250105136093	BULÓN M6X12	1
				7	ZT1251500076000	ARANDELA SELLO 6.2X19X2.5	1
				8	ZT1251511003094	SEGUER 28X1.5	1
				9	ZT1050270002000	EJE RUEDA TRASERA	1
				10	ZT1050370003000	ENGRANAJE REDUCTOR	1

FIG.	NOMBRE	IMAGEN CONJUNTO	IMAGEN DE PARTES	Nº	CÓDIGO	DESCRIPCIÓN	CANT.
17	CUBIERTA CAJA REDUCTORA		 	1			1
				2	ZT1050270001000	EJE PRIMARIO	1
				3	ZT1250601111000	RODAMIENTO 6205-P5C3 (TPI)	1
				4	ZT1250601105000	RODAMIENTO 6303-P5C3 (NITRURACIÓN)	1
				5	ZT1250601089000	RODAMIENTO 6304/P5C3 NITRURACIÓN	1
				6	ZT1051570001000	RETEN 25X42X6	1
				7			
				8			
				9			
18	TAPA CARTER IZQUIERDO COMPLETO		 	1	ZT4050370003000	TAPA CARTER IZQUIERDO COMPLETO	1
				2	ZT4050470006000	TAPA CARTER DERECHO COMPLETO	1
				3	ZT1051970015000	SISTEMA REFRIGERACIÓN	1
				4			
				5			
				6			
				7			
				8			
				9			

FIG.	NOMBRE	IMAGEN CONJUNTO	IMAGEN DE PARTES	Nº	CÓDIGO	DESCRIPCIÓN	CANT.
19	TAPA CARTER IZQUIERDO			1	ZT4050370002000	TAPA CARTER IZQUIERDO	1
				2	ZT4050370005000	TAPA CARTER IZQUIERDO V2	1
				3	ZT1051368005000	PLACA SEGURO RODAMIENTO CARTER IZQ.	1
				4	ZT1251112002093	BULÓN M6X30	12
				5	ZT1251401003000	BUJE POSICIONADOR 10X14	2
				6	ZT1051670006000	JUNTA TAPA CARTER IZQUIERDO	1
				7	ZT1251100120093	BULÓN M6X12	1
				8			
				9			
20	TAPA CARTER DERECHO			1			
				2	ZT1250601128000	RODAMIENTO 6001/P5C3 GB276	1
				3	ZT1051570005000	RETÉN 12X24X5	1
				4	ZT1051570004000	RETEN 12X22X5	1
				5	ZT1051954006000	RETEN DE AGUA	1
				6	ZT1051970009000	TUBO DE VENTEO	1
				7			
				8			
				9			























FIG.	NOMBRE	IMAGEN CONJUNTO	IMAGEN DE PARTES	Nº	CÓDIGO	DESCRIPCIÓN	CANT.		
21	TAPA CARTER DERECHO					1	ZT4050470005000	TAPA CARTER DERECHO	1
						2	ZT4050970002051	TAPA BOMBA AGUA	1
						3	ZT1051970002000	TURBINA BOMBA AGUA	1
						4	ZT1051970003000	EJE BOMBA AGUA	1
						5	ZT1051453003000	O-RING 27.4X2.65	1
						6	ZT4050956003051	TAPOM M30X1.5 GRIS	1
						7	ZT1051470008000	O-RING TAPA BOMBA AGUA	1
						8	ZT1051470009000	O-RING 11.5X1.8	1
						9	ZT1050870011000	TAPON NIVEL ACEITE	1
						10	ZT1051468005000	O-RING 18X3X3.5	1
						11	ZT1040953002093	TAPON M14X1.5	1
						12	ZT1051453009000	O-RING 13X2.8	1
						13	ZT1051368006000	CONECTOR RACOR DE AGUA	1
						14	ZT1051470012000	O-RING 21X1.9	1
						15	ZT1251112002093	BULÓN M6X30	4
						16	ZT1250105136093	BULÓN M6X12	1
						17	ZT1051470010000	O-RING 5.6X1	1
						18	ZT1251401001000	BUJE POSICIONADOR 8X14	2
						19	ZT1251112003093	BULÓN M6X45	11
						20	ZT1051671004000	JUNTA TAPA CARTER DERECHO	1
						21	ZT1251401003000	BUJE POSICIONADOR 10X14	2





FIG.	NOMBRE	IMAGEN CONJUNTO	IMAGEN DE PARTES	Nº	CÓDIGO	DESCRIPCIÓN	CANT.
22	TERMOSTATO			1	ZT1051970013000	TERMOSTATO	1
				2	ZT1051468010000	O'RING 16,5X1,95	1
				3	ZT1251100061093	BULÓN M6X22	2
				4	ZT1051968018000	CONECTOR AGUA "T"	1
				5	ZT1051970004000	TUBO SALIDA AGUA TERMOSTATO	1
				6	ZT1051970005000	TUBO ENTRADA BOMBA AGUA	1
				7	ZT1051970014000	TUBO ENTRADA AGUA CILINDRO	1
				8	ZT1051971005000	TUBO ENTRADA AGUA CILINDRO V2	1
				9	ZT1274200089000	ABRAZADERA CLIP 22	3
				10	ZT1051370012000	ABRAZADERA CLIP 24	3
23	SISTEMA ARRANQUE / VOLANTE MAGNÉTICO			1	ZT1051070009000	SISTEMA ARRANQUE	1
				2	ZT1051070010000	VOLANTE MAGNÉTICO COMPLETO	1
				3			
				4			
				5			
				6			
				7			
				8			



FIG.	NOMBRE	IMAGEN CONJUNTO	IMAGEN DE PARTES	Nº	CÓDIGO	DESCRIPCIÓN	CANT.
24	SISTEMA ARRANQUE			1	ZT1051070005000	ENGRANAJE DOBLE ARRANQUE	1
				2	ZT1051070006000	EJE ENGRANAJE DOBLE ARRANQUE	1
				3	ZT1051070001000	MOTOR DE ARRANQUE	1
				4	ZT1051070008000	CORONA ARRANQUE	1
				5	ZT1251112002093	BULÓN M6X30	2
				6	ZT1051370017000	ARANDELA 25.2X37X1.6	1
				7			
				8			
				9			
25	VOLANTE MAGNÉTICO			1	ZT1250205103093	BULÓN M6X25	3
				2	ZT1051070003000	ESTATOR VOLANTE MAGNÉTICO	1
				3	ZT1051353005000	PLACA DE PRESIÓN BOBINA MAGNÉTICO	1
				4	ZT1251201001094	BULÓN M5X15	3
				5	ZT1051070002000	VOLANTE MAGNÉTICO	1
				6	ZT1251100064094	BULÓN M10X45X1.25	1
				7	ZT1251500095094	ARANDELA 10.3X28X4	1
				8			
				9			

FIG.	NOMBRE	IMAGEN CONJUNTO	IMAGEN DE PARTES	Nº	CÓDIGO	DESCRIPCIÓN	CANT.
26	KIT DISTRIBUCIÓN			1	ZT1050170001000	PIÑON CADENA DISTRIBUCIÓN	1
				2	ZT1051270003000	CADENA DE DISTRIBUCIÓN	1
				3	ZT1051253004000	JUNTA TENSOR CADENA DISTRIBUCIÓN	1
				4	ZT1051270004000	TENSOR CADENA DISTRIBUCIÓN	1
				5	ZT1251112002093	BULÓN M6X30	2
				6	ZT1051270002000	PATIN GUIA CADENA DISTRIBUCIÓN	1
				7	ZT1051370004000	BULON PATIN GUIA DISTRIBUCIÓN	1
				8	ZT1251100067093	BULÓN M6X10	2
				9	ZT1251513001019	ARANDELA 6.3X12X1.6 COBRE	1
				10	ZT1051270001000	PATIN TENSOR CADENA DISTRIBUCIÓN	1
				11	ZT1251100165000	BULÓN PIVOT M6X16-13.8X8.7	1
				12	ZT1251112001093	BULÓN M6X16	2
				13	ZT1051270005000	KIT COMPLETO DISTRIBUCIÓN	1
				14			
				15			
				16			
				17			
				18			

FIG.	NOMBRE	IMAGEN CONJUNTO	IMAGEN DE PARTES	Nº	CÓDIGO	DESCRIPCIÓN	CANT.
27	KIT SISTEMA LUBRICACIÓN			1	ZT1050870013000	BOMBA DE ACEITE	1
				2	ZT1051454025000	O-RING 9.8X2.4 NITRILO	1
				3	ZT1251112004093	BULÓN M6X60	2
				4	ZT1050870010000	FILTRO MALLA 53X50.5	2
				5	ZT1050870002000	CADENA BOMBA ACEITE 6.35X5X58	1
				6	ZT1050870008000	VÁLVULA ALIVIO BOMBA ACEITE	1
				7	ZT1050870012000	KIT SISTEMA LUBRICACIÓN	
				8			
				9			
28	FILTRO ACEITE			1	ZT4136200013000	FILTRO ACEITE M310	1
				2	ZT1050868002000	RESORTE FILTRO ACEITE	1
				3	ZT4050470004051	TAPA FILTRO ACEITE GRIS	1
				4	ZT1251300096000	TUERCA CIEGA M6 V	3
				5	ZT1051454004000	O-RING 55X2.5	1
				6			
				7			
				8			
				9			



Jorge Peralta Martínez 2330, Los Troncos del Talar - CP. 1618 (B1608FEH) - Tigre, Buenos Aires, Argentina

 [betamotorargentina](#)

 www.betamotor.com.ar