



CATÁLOGO DE PIEZAS DE REPUESTO



**ZONTES** | G 368









**368 G**











BETAMOTOR ARGENTINA S.A.





NOMBRE	IMAGEN CONJUNTO	IMAGEN DE PARTES	Nº	CÓDIGO	DESCRIPCIÓN	CANT.
PARABRISAS			1	ZT1251100406094	BULON M6X14 ESP. TORX	4
		2	ZT1226600127000	PARABRISAS 368G	1	
		3	ZT1244100052000	ARANDELA GOMA 8.5X14X1	4	
		4	ZT1246600055000	ARANDELA NYLON 9X16X1	4	
		5	ZT1250900435000	TUERCA PARABRISAS M6	4	
		6	ZT1251100364000	BULON M6X25	4	
		7	ZT1226600064000	SOPORTE PARABRISAS	1	
		8	ZT1276600061000	BUJE PARABRISAS	6	
		9	ZT1276600058000	SOPORTE SUP. PARABRISAS	1	
		10	ZT1276600059000	SOPORTE INF. PARABRISAS	1	
		11	ZT1226600066000	PERILLA REGULADOR PARABRISAS	2	
		12	ZT1260300045000	RESORTE PERILLA REGULADOR PARABRISAS	2	
		13	ZT1226600067000	REGULADOR DE PARABRISAS	2	
		14	ZT1251100198000	BULON M6x13 - Ø8x20	2	
		15	ZT1276400023000	BUJE 8.5X12X5.5	2	
		16	ZT1250205164000	BULON M4X12	6	
		17	ZT1276600054000	LIMITADOR DE POSICIÓN PARABRISAS	2	
		18	ZT1246600056000	JUNTA ADHESIVA 10X20X2	4	
















































NOMBRE	IMAGEN CONJUNTO	IMAGEN DE PARTES	Nº	CÓDIGO	DESCRIPCIÓN	CANT.
INSTRUMENTAL			1	ZT1164300018000	INSTRUMENTAL TFT 368G/DVR	1
			2	ZT1276600062000	PLACA BASE DE INSTRUMENTAL 368G	1
			3	ZT1244200092000	SILENT-BLOCK INSTRUMENTAL	4
			4	ZT1251500127000	ARANDELA 16X6X1.5	4
			5	ZT1250301020093	TUERCA M6	4
			6	ZT1276600050000	MOLDURA IZQ. INSTRUMENTAL	1
			7	ZT1276600051000	MOLDURA DER. INSTRUMENTAL	1
			8	ZT1250501007093	GROWER 8	2
			9	ZT1250207001000	BULON M8X50	2
			10	ZT1226600078000	MOLDURA SUP. INSTRUMENTAL	1
			11	ZT1226600068000	MOLDURA INF. INSTRUMENTAL	1
			12	ZT1276600049000	SOPORTE INSTRUMENTAL Y PARABRISAS	1
			13	ZT1251100061093	BULON M6X22	4
			14	ZT1251100420000	BULON M6X12 TORX	4
			15			
			16			
			17			
			18			





NOMBRE	IMAGEN CONJUNTO	IMAGEN DE PARTES	Nº	CÓDIGO	DESCRIPCIÓN	CANT.
FRETE GRIS			1	ZT1251200050094	BULON PARKER 3.9X12	4
			2	ZT1224100010000	REMACHE PLASTICO EXPANSIÓN	5
			3	ZT1226600056000	PLACA DECORATIVA PUERTO USB	1
			4	ZT1226600055000	COBERTOR INF. PARABRISAS	1
			5	ZT1246600026000	TAPA GOMA PUERTO USB	1
			6	ZT4046602014052	FRETE GRIS	1
			7	ZT1226600026000	COBERTOR CAMARA FRONTAL	1
			8	ZT1186600023000	CAMARA FRONTAL (L=600)	1
			9			
FRETE GRIS			1	ZT1251200050094	BULON PARKER 3.9X12	4
			2	ZT1224100010000	REMACHE PLASTICO EXPANSIÓN	5
			3	ZT1226600056000	PLACA DECORATIVA PUERTO USB	1
			4	ZT1226600055000	COBERTOR INF. PARABRISAS	1
			5	ZT1246600026000	TAPA GOMA PUERTO USB	1
			6	ZT4046403196041	FRETE VERDE	1
			7	ZT1226600026000	COBERTOR CAMARA FRONTAL	1
			8	ZT1186600023000	CAMARA FRONTAL (L=600)	1
			9			





NOMBRE	IMAGEN CONJUNTO	IMAGEN DE PARTES	Nº	CÓDIGO	DESCRIPCIÓN	CANT.
FRENTA BLANCO			1	ZT1251200050094	BULON PARKER 3.9X12	4
			2	ZT1224100010000	REMACHE PLASTICO EXPANSIÓN	5
			3	ZT1226600056000	PLACA DECORATIVA PUERTO USB	1
			4	ZT1226600055000	COBERTOR INF. PARABRISAS	1
			5	ZT1246600026000	TAPA GOMA PUERTO USB	1
			6	ZT4046403219002	FRENTE BLANCO	1
			7	ZT1226600026000	COBERTOR CAMARA FRONTAL	1
			8	ZT1186600023000	CAMARA FRONTAL (L=600)	1
			9			
FRENTA NEGRO			1	ZT1251200050094	BULON PARKER 3.9X12	4
			2	ZT1224100010000	REMACHE PLASTICO EXPANSIÓN	5
			3	ZT1226600056000	PLACA DECORATIVA PUERTO USB	1
			4	ZT1226600055000	COBERTOR INF. PARABRISAS	1
			5	ZT1246600026000	TAPA GOMA PUERTO USB	1
			6	ZT4046403245021	FRENTE NEGRO	1
			7	ZT1226600026000	COBERTOR CAMARA FRONTAL	1
			8	ZT1186600023000	CAMARA FRONTAL (L=600)	1
			9			





NOMBRE	IMAGEN CONJUNTO	IMAGEN DE PARTES	Nº	CÓDIGO	DESCRIPCIÓN	CANT.
FAROS DELANTEROS AZUL			1	ZT1176600017000	FARO DELANTERO IZQUIERDO	1
			2	ZT1176600016000	FARO DELANTERO DERECHO	1
			3	ZT4046602022021	MOLDURA FARO DELANTERO AZUL	1
			4	ZT1226600043000	MOLDURA INF. FAROS DELANTERO	1
			5	ZT1226600049000	TAPA INFERIOR FRONTAL FAROS	1
			6	ZT4046602030064	REJILLA FRENTE IZQ. AZUL	1
			7	ZT4046602031064	REJILLA FRENTE DER. AZUL	1
			8	ZT1224100010000	REMACHE PLASTICO EXPANSIÓN	14
			9	ZT1251300063093	GRAMPA M6X11X15	9
			10	ZT1251100406094	BULON M6X14 ESP. TORX	2
FAROS DELANTEROS GRIS			1	ZT1176600017000	FARO DELANTERO IZQUIERDO	1
			2	ZT1176600016000	FARO DELANTERO DERECHO	1
			3	ZT4046603035021	MOLDURA FARO DELANTERO GRIS	1
			4	ZT1226600043000	MOLDURA INF. FAROS DELANTERO	1
			5	ZT1226600049000	TAPA INFERIOR FRONTAL FAROS	1
			6	ZT4046403214004	REJILLA FRENTE IZQ. GRIS	1
			7	ZT4046403215004	REJILLA FRENTE DER. GRIS	1
			8	ZT1224100010000	REMACHE PLASTICO EXPANSIÓN	14
			9	ZT1251300063093	GRAMPA M6X11X15	9
			10	ZT1251100406094	BULON M6X14 ESP. TORX	2

NOMBRE	IMAGEN CONJUNTO	IMAGEN DE PARTES	Nº	CÓDIGO	DESCRIPCIÓN	CANT.
FAROS DELANTEROS DORADO			1	ZT1176600017000	FARO DELANTERO IZQUIERDO	1
		2	ZT1176600016000	FARO DELANTERO DERECHO	1	
		3	ZT4046603036021	MOLDURA FARO DELANTERO NEGRO	1	
		4	ZT1226600043000	MOLDURA INF. FAROS DELANTERO	1	
		5	ZT1226600049000	TAPA INFERIOR FRONTAL FAROS	1	
		6	ZT4046403237035	REJILLA FRENTE IZQ. DORADO	1	
		7	ZT4046403238035	REJILLA FRENTE DER. DORADO	1	
		8	ZT1224100010000	REMACHE PLASTICO EXPANSIÓN	14	
		9	ZT1251300063093	GRAMPA M6X11X15	9	
		10	ZT1251100406094	BULÓN M6X14 ESP. TORX	2	
CUBRE PIERNA IZQ. GRIS			1	ZT4046602020052	CUBRE PIERNA IZQ. GRIS	1
		2	ZT1226600035000	MOLDURA CUBRE PIERNA IZQ.	1	
		3	ZT1226400529000	INTERIOR CUBRE PIERNA IZQ.	1	
		4	ZT1251300063093	GRAMPA M6X11X15	1	
		5	ZT1251200050094	BULÓN PARKER 3.9X12	5	
		6	ZT1224100010000	REMACHE PLASTICO EXPANSIÓN	1	
		7	ZT1244100002000	SILENT-BLOCK CACHAS TANQUE	2	
		8	ZT1251100406094	BULÓN M6X14 ESP. TORX	4	
		9	ZT1276600088000	SOPORTE CUBRE PIERNA	1	

NOMBRE	IMAGEN CONJUNTO	IMAGEN DE PARTES			Nº	CÓDIGO	DESCRIPCIÓN	CANT.
CUBRE PIERNA IZQ. VERDE					1	ZT4046403197041	CUBRE PIERNA IZQ. VERDE	1
					2	ZT1226600035000	MOLDURA CUBRE PIERNA IZQ.	1
					3	ZT1226400529000	INTERIOR CUBRE PIERNA IZQ.	1
					4	ZT1251300063093	GRAMPA M6X11X15	1
					5	ZT1251200050094	BULON PARKER 3.9X12	5
					6	ZT1224100010000	REMACHE PLASTICO EXPANSIÓN	1
					7	ZT1244100002000	SILENT-BLOCK CACHAS TANQUE	2
					8	ZT1251100406094	BULON M6X14 ESP. TORX	4
					9	ZT1276600088000	SOPORTE CUBRE PIERNA	1
CUBRE PIERNA IZQ. BLANCO					1	ZT4046403220002	CUBRE PIERNA IZQ. BLANCO	1
					2	ZT1226600035000	MOLDURA CUBRE PIERNA IZQ.	1
					3	ZT1226400529000	INTERIOR CUBRE PIERNA IZQ.	1
					4	ZT1251300063093	GRAMPA M6X11X15	1
					5	ZT1251200050094	BULON PARKER 3.9X12	5
					6	ZT1224100010000	REMACHE PLASTICO EXPANSIÓN	1
					7	ZT1244100002000	SILENT-BLOCK CACHAS TANQUE	2
					8	ZT1251100406094	BULON M6X14 ESP. TORX	4
					9	ZT1276600088000	SOPORTE CUBRE PIERNA	1



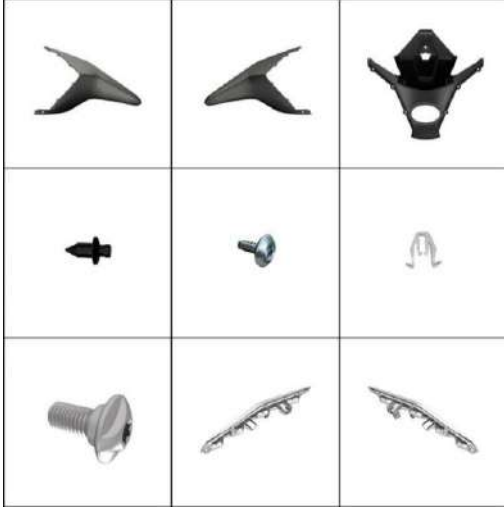
NOMBRE	IMAGEN CONJUNTO	IMAGEN DE PARTES	Nº	CÓDIGO	DESCRIPCIÓN	CANT.
CUBRE PIERNA IZQ. NEGRO			1	ZT4046403247021	CUBRE PIERNA IZQ. NEGRO	1
			2	ZT1226600035000	MOLDURA CUBRE PIERNA IZQ.	1
			3	ZT1226400529000	INTERIOR CUBRE PIERNA IZQ.	1
			4	ZT1251300063093	GRAMPA M6X11X15	1
			5	ZT1251200050094	BULON PARKER 3.9X12	5
			6	ZT1224100010000	REMACHE PLASTICO EXPANSIÓN	1
			7	ZT1244100002000	SILENT-BLOCK CACHAS TANQUE	2
			8	ZT1251100406094	BULON M6X14 ESP. TORX	4
			9	ZT1276600088000	SOPORTE CUBRE PIERNA	1
CUBRE PIERNA DER. GRIS			1	ZT4046602021052	CUBRE PIERNA DER. GRIS	1
			2	ZT1226600039000	MOLDURA CUBRE PIERNA DER.	1
			3	ZT1226400530000	INTERIOR CUBRE PIERNA DER.	1
			4	ZT1251300063093	GRAMPA M6X11X15	1
			5	ZT1251200050094	BULON PARKER 3.9X12	5
			6	ZT1224100010000	REMACHE PLASTICO EXPANSIÓN	1
			7	ZT1244100002000	SILENT-BLOCK CACHAS TANQUE	2
			8	ZT1251100406094	BULON M6X14 ESP. TORX	4
			9	ZT1276600088000	SOPORTE CUBRE PIERNA	1




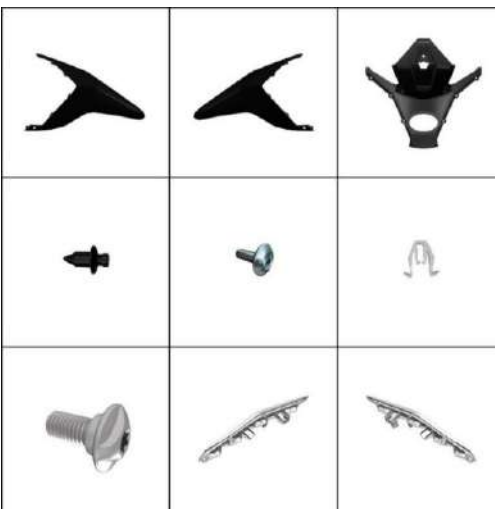
NOMBRE	IMAGEN CONJUNTO	IMAGEN DE PARTES	Nº	CÓDIGO	DESCRIPCIÓN	CANT.
CUBRE PIERNA DER. VERDE			1	ZT4046403198041	CUBRE PIERNA DER. VERDE	1
			2	ZT1226600039000	MOLDURA CUBRE PIERNA DER.	1
			3	ZT1226400530000	INTERIOR CUBRE PIERNA DER.	1
			4	ZT1251300063093	GRAMPA M6X11X15	1
			5	ZT1251200050094	BULON PARKER 3.9X12	5
			6	ZT1224100010000	REMACHE PLASTICO EXPANSIÓN	1
			7	ZT1244100002000	SILENT-BLOCK CACHAS TANQUE	2
			8	ZT1251100406094	BULON M6X14 ESP. TORX	4
			9	ZT1276600088000	SOPORTE CUBRE PIERNA	1
CUBRE PIERNA DER. BLANCO			1	ZT4046403221002	CUBRE PIERNA DER. BLANCO	1
			2	ZT1226600039000	MOLDURA CUBRE PIERNA DER.	1
			3	ZT1226400530000	INTERIOR CUBRE PIERNA DER.	1
			4	ZT1251300063093	GRAMPA M6X11X15	1
			5	ZT1251200050094	BULON PARKER 3.9X12	5
			6	ZT1224100010000	REMACHE PLASTICO EXPANSIÓN	1
			7	ZT1244100002000	SILENT-BLOCK CACHAS TANQUE	2
			8	ZT1251100406094	BULON M6X14 ESP. TORX	4
			9	ZT1276600088000	SOPORTE CUBRE PIERNA	1









NOMBRE	IMAGEN CONJUNTO	IMAGEN DE PARTES	Nº	CÓDIGO	DESCRIPCIÓN	CANT.
CUBRE PIERNA DER. BLANCO			1	ZT4046403249021	CUBRE PIERNA DER. BLANCO	1
			2	ZT1226600039000	MOLDURA CUBRE PIERNA DER.	1
			3	ZT1226400530000	INTERIOR CUBRE PIERNA DER.	1
			4	ZT1251300063093	GRAMPA M6X11X15	1
			5	ZT1251200050094	BULON PARKER 3.9X12	5
			6	ZT1224100010000	REMACHE PLASTICO EXPANSIÓN	1
			7	ZT1244100002000	SILENT-BLOCK CACHAS TANQUE	2
			8	ZT1251100406094	BULON M6X14 ESP. TORX	4
			9	ZT1276600088000	SOPORTE CUBRE PIERNA	1
FAROS GIROS DELANTEROS			1	ZT1276600029000	SOPORTE FARO GIRO DELANTERO	2
			2	ZT1176500006000	FARO GIRO IZQ. DELANTERO (L=100)	1
			3	ZT1176500007000	FARO GIRO DER. DELANTERO (L=100)	1
			4	ZT1251100421000	BULON M6X16 TORX	2
			5	ZT1251100292000	BULON M6X20	2
			6			
			7			
			8			
			9			





NOMBRE	IMAGEN CONJUNTO	IMAGEN DE PARTES	Nº	CÓDIGO	DESCRIPCIÓN	CANT.
CARENADO SUPERIOR GRIS			1	ZT4046602029052	CARENADO SUPERIOR GRIS	1
			2	ZT1226600034000	MOLDURA INF. CARENADO SUPERIOR	1
			3	ZT4046602008064	MOLDURA SUP. AZUL	1
			4	ZT1226600037000	PLACA REVESTIMIENTO SUP.	1
			5	ZT1224100008000	SEGURO DE PLASTICO	4
			6	ZT1224100010000	REMACHE PLASTICO EXPANSIÓN	5
			7	ZT1251200033093	PARKER ALLEN ST4.2X12	5
				ZT1250204031093	BULON PARKER 4.2X12	5
			8	ZT1251300063093	GRAMPA M6X11X15	6
			9	ZT1251100406094	BULON M6X14 ESP. TORX	10
10	ZT1251100199000	BULON M6X16 ESP. TORX	2			
CARENADO SUPERIOR VERDE			1	ZT4046403207041	CARENADO SUPERIOR VERDE	1
			2	ZT1226600034000	MOLDURA INF. CARENADO SUPERIOR	1
			3	ZT4046403211004	MOLDURA SUP. GRIS	1
			4	ZT1226600037000	PLACA REVESTIMIENTO SUP.	1
			5	ZT1224100008000	SEGURO DE PLASTICO	4
			6	ZT1224100010000	REMACHE PLASTICO EXPANSIÓN	5
			7	ZT1251200033093	PARKER ALLEN ST4.2X12	5
				ZT1250204031093	BULON PARKER 4.2X12	5
			8	ZT1251300063093	GRAMPA M6X11X15	6
			9	ZT1251100406094	BULON M6X14 ESP. TORX	10
10	ZT1251100199000	BULON M6X16 ESP. TORX	2			





















NOMBRE	IMAGEN CONJUNTO	IMAGEN DE PARTES			Nº	CÓDIGO	DESCRIPCIÓN	CANT.
CARENADO SUPERIOR BLANCO					1	ZT4046403230002	CARENADO SUPERIOR BLANCO	1
					2	ZT1226600034000	MOLDURA INF. CARENADO SUPERIOR	1
					3	ZT4046403234035	MOLDURA SUP. DORADO	1
					4	ZT1226600037000	PLACA REVESTIMIENTO SUP.	1
					5	ZT1224100008000	SEGURO DE PLASTICO	4
					6	ZT1224100010000	REMACHE PLASTICO EXPANSIÓN	5
					7	ZT1251200033093	PARKER ALLEN ST4.2X12	5
					7	ZT1250204031093	BULON PARKER 4.2X12	5
					8	ZT1251300063093	GRAMPA M6X11X15	6
					9	ZT1251100406094	BULON M6X14 ESP. TORX	10
10	ZT1251100199000	BULON M6X16 ESP. TORX	2					
CARENADO SUPERIOR NEGRO					1	ZT4046403263021	CARENADO SUPERIOR NEGRO	1
					2	ZT1226600034000	MOLDURA INF. CARENADO SUPERIOR	1
					3	ZT4046403211004	MOLDURA SUP. GRIS	1
					4	ZT1226600037000	PLACA REVESTIMIENTO SUP.	1
					5	ZT1224100008000	SEGURO DE PLASTICO	4
					6	ZT1224100010000	REMACHE PLASTICO EXPANSIÓN	5
					7	ZT1251200033093	PARKER ALLEN ST4.2X12	5
					7	ZT1250204031093	BULON PARKER 4.2X12	5
					8	ZT1251300063093	GRAMPA M6X11X15	6
					9	ZT1251100406094	BULON M6X14 ESP. TORX	10
10	ZT1251100199000	BULON M6X16 ESP. TORX	2					



NOMBRE	IMAGEN CONJUNTO	IMAGEN DE PARTES	Nº	CÓDIGO	DESCRIPCIÓN	CANT.
CACHAS SUPERIOR TANQUE GRIS			1	ZT4046602015052	CACHA IZQ. SUP. TANQUE GRIS	1
			2	ZT4046602016052	CACHA DER. SUP. TANQUE GRIS	1
			3	ZT1226600027000	CUBRE TRAVE 368G	1
			4	ZT1224100010000	REMACHE PLASTICO EXPANSIÓN	10
			5	ZT1251200033093	PARKER ALLEN ST4.2X12	6
			6	ZT1224100008000	SEGURO DE PLASTICO	4
			7	ZT1251100406094	BULON M6X14 ESP. TORX	1
			8	ZT4046602010064	MOLDURA IZQ. AZUL TANQUE	1
			9	ZT4046602011064	MOLDURA DER. AZUL TANQUE	1
CACHAS SUPERIOR TANQUE GRIS			1	ZT4046403212041	CACHA IZQ. SUP. TANQUE VERDE	1
			2	ZT4046403213041	CACHA DER. SUP. TANQUE VERDE	1
			3	ZT1226600027000	CUBRE TRAVE 368G	1
			4	ZT1224100010000	REMACHE PLASTICO EXPANSIÓN	10
			5	ZT1251200033093	PARKER ALLEN ST4.2X12	6
			6	ZT1224100008000	SEGURO DE PLASTICO	4
			7	ZT1251100406094	BULON M6X14 ESP. TORX	1
			8	ZT4046403203004	MOLDURA IZQ. GRIS TANQUE	1
			9	ZT4046403204004	MOLDURA DER. GRIS TANQUE	1





NOMBRE	IMAGEN CONJUNTO	IMAGEN DE PARTES	Nº	CÓDIGO	DESCRIPCIÓN	CANT.
CACHA SUPERIOR TANQUE BLANCO			1	ZT4046403235002	CACHA IZQ. SUP. TANQUE BLANCO	1
			2	ZT4046403236002	CACHA DER. SUP. TANQUE BLANCO	1
			3	ZT1226600027000	CUBRE TRAVE 368G	1
			4	ZT1224100010000	REMACHE PLASTICO EXPANSIÓN	10
			5	ZT1251200033093	PARKER ALLEN ST4.2X12	6
			6	ZT1224100008000	SEGURO DE PLASTICO	4
			7	ZT1251100406094	BULON M6X14 ESP. TORX	1
			8	ZT4046403226035	MOLDURA IZQ. DORADOTANQUE	1
			9	ZT4046403227035	MOLDURA DER. DORADO TANQUE	1
CACHA SUPERIOR TANQUE NEGRO			1	ZT4046403266021	CACHA IZQ. SUP. TANQUE NEGRO	1
			2	ZT4046403267021	CACHA DER. SUP. TANQUE NEGRO	1
			3	ZT1226600027000	CUBRE TRAVE 368G	1
			4	ZT1224100010000	REMACHE PLASTICO EXPANSIÓN	10
			5	ZT1251200033093	PARKER ALLEN ST4.2X12	6
			6	ZT1224100008000	SEGURO DE PLASTICO	4
			7	ZT1251100406094	BULON M6X14 ESP. TORX	1
			8	ZT4046403203004	MOLDURA IZQ. GRIS TANQUE	1
			9	ZT4046403204004	MOLDURA DER. GRIS TANQUE	1





NOMBRE	IMAGEN CONJUNTO	IMAGEN DE PARTES			Nº	CÓDIGO	DESCRIPCIÓN	CANT.
MOLDURA AZUL GANCHO PORTA BOLSA			 <p>旧款 Old 新款 New</p>		1	ZT4026600022063	MOLDURA AZUL GANCHO PORTA BOLSA	1
		2	ZT1226600134000	GANCHO PORTA BOLSA	1			
		3	ZT1251100421000	BULON M6X16 TORX	1			
		4						
		5						
		6						
		7						
		8						
		9						
MOLDURA BLANCO GANCHO PORTA BOLSA			 <p>旧款 Old 新款 New</p>		1	ZT4026600020005	MOLDURA BLANCO GANCHO PORTA BOLSA	1
		2	ZT1226600134000	GANCHO PORTA BOLSA	1			
		3	ZT1251100421000	BULON M6X16 TORX	1			
		4						
		5						
		6						
		7						
		8						
		9						














NOMBRE	IMAGEN CONJUNTO	IMAGEN DE PARTES	Nº	CÓDIGO	DESCRIPCIÓN	CANT.
MOLDURA DORADO GANCHO PORTA BOLSA			1	ZT4026600021035	MOLDURA DORADO GANCHO PORTA BOLSA	1
			2	ZT1226600134000	GANCHO PORTA BOLSA	1
			3	ZT1251100421000	BULON M6X16 TORX	1
			4			
			5			
			6			
			7			
			8			
			9			
TAPA GUANTERA DER. GRIS			1	ZT4046602026052	TAPA GUANTERA DER. GRIS	1
			2	ZT1224100008000	SEGURO DE PLASTICO	4
			3	ZT1224100010000	REMACHE PLASTICO EXPANSIÓN	1
			4	ZT1226600025000	SOPORTE TAPA GUANTERA DER.	1
			5	ZT1244100002000	SILENT-BLOCK CACHAS TANQUE	1
			6	ZT1251100406094	BULON M6X14 ESP. TORX	5
			7	ZT1251200050094	BULON PARKER 3.9X12	2
			8	ZT1186400010000	PUERTO DE CARGA BATERIA E350	1
			9	ZT1251300063093	GRAMPA M6X11X15	1





NOMBRE	IMAGEN CONJUNTO	IMAGEN DE PARTES			Nº	CÓDIGO	DESCRIPCIÓN	CANT.
TAPA GUANTERA DER. VERDE					1	ZT4046403205041	TAPA GUANTERA DER. VERDE	1
					2	ZT1224100008000	SEGURO DE PLASTICO	4
					3	ZT1224100010000	REMACHE PLASTICO EXPANSIÓN	1
					4	ZT1226600025000	SOPORTE TAPA GUANTERA DER.	1
					5	ZT1244100002000	SILENT-BLOCK CACHAS TANQUE	1
					6	ZT1251100406094	BULON M6X14 ESP. TORX	5
					7	ZT1251200050094	BULON PARKER 3.9X12	2
					8	ZT1186400010000	PUERTO DE CARGA BATERIA E350	1
					9	ZT1251300063093	GRAMPA M6X11X15	1
TAPA GUANTERA DER. BLANCO					1	ZT4046403228002	TAPA GUANTERA DER. BLANCO	1
					2	ZT1224100008000	SEGURO DE PLASTICO	4
					3	ZT1224100010000	REMACHE PLASTICO EXPANSIÓN	1
					4	ZT1226600025000	SOPORTE TAPA GUANTERA DER.	1
					5	ZT1244100002000	SILENT-BLOCK CACHAS TANQUE	1
					6	ZT1251100406094	BULON M6X14 ESP. TORX	5
					7	ZT1251200050094	BULON PARKER 3.9X12	2
					8	ZT1186400010000	PUERTO DE CARGA BATERIA E350	1
					9	ZT1251300063093	GRAMPA M6X11X15	1
























































NOMBRE	IMAGEN CONJUNTO	IMAGEN DE PARTES	Nº	CÓDIGO	DESCRIPCIÓN	CANT.
TAPA GUANTERA DER. NEGRO			1	ZT4046403259021	TAPA GUANTERA DER. NEGRO	1
			2	ZT1224100008000	SEGURO DE PLASTICO	4
			3	ZT1224100010000	REMACHE PLASTICO EXPANSIÓN	1
			4	ZT1226600025000	SOPORTE TAPA GUANTERA DER.	1
			5	ZT1244100002000	SILENT-BLOCK CACHAS TANQUE	1
			6	ZT1251100406094	BULON M6X14 ESP. TORX	5
			7	ZT1251200050094	BULON PARKER 3.9X12	2
			8	ZT1186400010000	PUERTO DE CARGA BATERIA E350	1
			9	ZT1251300063093	GRAMPA M6X11X15	1
UNIDAD DE LLAVES PKE (368G)			1	ZT1186600029000	UNIDAD DE LLAVES PKE (368G)	1
			2	ZT1186800044000	ANTENA UNICA PKE (L=210)	1
			3	ZT1184300005000	ANTENA TRASERA	1
			4	ZT1251200069000	BULON M5X16	2
			5	ZT1246800045000	INSERTO DE ROSCA M5	2
			6	ZT1184200210000	COMANDO LLAVE - (COPIA) CR2032	1
			7	ZT1244200100000	LLAVERO DE GOMA	1
			8	ZT1186100007000	TAPA PILA COMANDO LLAVE	1
			9	ZT1186400048000	PILA COMANDO LLAVE	1





NOMBRE	IMAGEN CONJUNTO	IMAGEN DE PARTES	Nº	CÓDIGO	DESCRIPCIÓN	CANT.
TAPA GUANTERA IZQ. GRIS			1	ZT4046602025052	TAPA GUANTERA IZQ. GRIS	1
			2	ZT1251300063093	GRAMPA M6X11X15	3
			3	ZT1226600023000	CAJA GUANTERA IZQUIERDO 368G	1
			4	ZT1251100406094	BULON M6X14 ESP. TORX	9
			5	ZT1274100090000	EJE BISAGRA TAPA GUANTERA/TANQUE	1
			6	ZT1260300032000	RESORTE CUBRE TAPA DE TANQUE	1
			7	ZT1260100215000	CHAVETA	1
			8	ZT1226600024000	SOPORTE GUANTERA IZQUIERDA	1
			9	ZT1244100002000	SILENT-BLOCK CACHAS TANQUE	1
TAPA GUANTERA IZQ. VERDE			1	ZT4046403206041	TAPA GUANTERA IZQ. VERDE	1
			2	ZT1251300063093	GRAMPA M6X11X15	3
			3	ZT1226600023000	CAJA GUANTERA IZQUIERDO 368G	1
			4	ZT1251100406094	BULON M6X14 ESP. TORX	9
			5	ZT1274100090000	EJE BISAGRA TAPA GUANTERA/TANQUE	1
			6	ZT1260300032000	RESORTE CUBRE TAPA DE TANQUE	1
			7	ZT1260100215000	CHAVETA	1
			8	ZT1226600024000	SOPORTE GUANTERA IZQUIERDA	1
			9	ZT1244100002000	SILENT-BLOCK CACHAS TANQUE	1









NOMBRE	IMAGEN CONJUNTO	IMAGEN DE PARTES	Nº	CÓDIGO	DESCRIPCIÓN	CANT.
TAPA GUANTERA IZQ. BLANCO			1	ZT4046403229002	TAPA GUANTERA IZQ. BLANCO	1
			2	ZT1251300063093	GRAMPA M6X11X15	3
			3	ZT1226600023000	CAJA GUANTERA IZQUIERDO 368G	1
			4	ZT1251100406094	BULON M6X14 ESP. TORX	9
			5	ZT1274100090000	EJE BISAGRA TAPA GUANTERA/TANQUE	1
			6	ZT1260300032000	RESORTE CUBRE TAPA DE TANQUE	1
			7	ZT1260100215000	CHAVETA	1
			8	ZT1226600024000	SOPORTE GUANTERA IZQUIERDA	1
			9	ZT1244100002000	SILENT-BLOCK CACHAS TANQUE	1
TAPA GUANTERA IZQ. NEGRO			1	ZT4046403261021	TAPA GUANTERA IZQ. NEGRO	1
			2	ZT1251300063093	GRAMPA M6X11X15	3
			3	ZT1226600023000	CAJA GUANTERA IZQUIERDO 368G	1
			4	ZT1251100406094	BULON M6X14 ESP. TORX	9
			5	ZT1274100090000	EJE BISAGRA TAPA GUANTERA/TANQUE	1
			6	ZT1260300032000	RESORTE CUBRE TAPA DE TANQUE	1
			7	ZT1260100215000	CHAVETA	1
			8	ZT1226600024000	SOPORTE GUANTERA IZQUIERDA	1
			9	ZT1244100002000	SILENT-BLOCK CACHAS TANQUE	1





NOMBRE	IMAGEN CONJUNTO	IMAGEN DE PARTES			Nº	CÓDIGO	DESCRIPCIÓN	CANT.
BISAGRA GUANTERA IZQ.					1	ZT1226600065000	BISAGRA GUANTERA IZQ.	1
					2	ZT1260100322000	RESORTE TORSION TAPA GUANTERA/TANQUE	1
					3	ZT1276200012000	EJE BISAGRA TAPA GUANTERA/TANQUE 350	1
					4	ZT1260100215000	CHAVETA	1
					5			
					6			
					7			
					8			
PARTES GUANTERA IZQUIERDA					1	ZT1226600080000	PARTE SUP. GUANTERA IZQ. 368G	1
					2	ZT1226600022000	PARTE INF. GUANTERA IZQ. 368G	1
					3	ZT1251300063093	GRAMPA M6X11X15	6
					4	ZT1251100406094	BULON M6X14 ESP. TORX	4
					5	ZT1186400009000	USB DOBLE PUERTO TIPO A/C	1
					6	ZT1246400054000	TAPA USB DOBLE PUERTO TIPO A/C	1
					7	ZT1246400042000	TAPON DE GOMA CAJA FILTRO	1
					8			
					9			


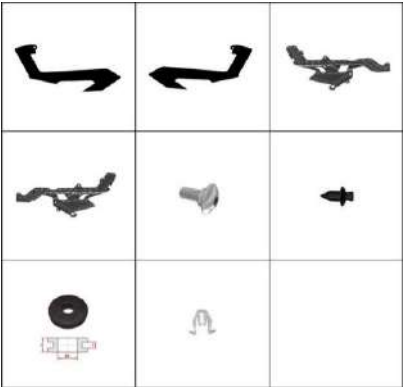


NOMBRE	IMAGEN CONJUNTO	IMAGEN DE PARTES	Nº	CÓDIGO	DESCRIPCIÓN	CANT.
TRABA MANUBRIO			1	ZT1276600044000	SOPORTE TRABA MANUBRIO 368G	1
			2	ZT1251100421000	BULON M6X16 TORX	4
			3	ZT1250105005097	BULON M6X20	3
			4	ZT1184200190000	TRABA MANUBRIO M310	1
			5	ZT1251100364000	BULON M6X25	2
			6	ZT1224300085000	SEGURO CLIP	1
				ZT1224200008000	GRAPAS PLASTICO DE CABLE	1
			7	ZT1276600047000	PLACA DER. SOPORTE TRABA MANUBRIO	1
8	ZT1276600046000	PLACA IZQ. SOPORTE TRABA MANUBRIO	1			
SOPORTE BASE ESPEJO Y LEVA IZQ. GRIS			1	ZT1246400019000	BURLETE CAJA PORTA CASCO	1
			2	ZT1226600015000	CAJA PORTA CASCO 368G	1
			3	ZT1226400057000	DIVISOR INTERIOR CAJA PORTA CASCO	1
			4	ZT1276600089000	KIT HERRAMIENTAS 368G	1
			5	ZT1246600016000	ALFOMBRA GOMA DE CAJA PORTA CASCO	1
			6	ZT1226400197000	ABROJO BASE PORTA CASCO	1
			7	ZT1246200024000	TAPON MANIJA ELEVACIÓN	2
			8	ZT1251100406094	BULON M6X14 ESP. TORX	6
			9	ZT1246400038000	AISLANTE CALOR INF. CAJA PORTA CASCO	1
			10	ZT1176200010000	FARO CAJA PORTA CASCO	1
			11	ZT1186400009000	USB DOBLE PUERTO TIPO A/C	1
			12	ZT1246400054000	TAPA USB DOBLE PUERTO TIPO A/C	1
			13	ZT1224100010000	REMACHE PLASTICO EXPANSIÓN	4
			14	ZT1246600017000	PROTECTOR GOMA CAJA PORTA CASCO	1
			15	ZT1210364288000	CALCO INFO CON PRESION NEUMATICOS	1
			16	ZT1224200066000	SOPORTE DE ANTENA EXTERNA PKE	1









































NOMBRE	IMAGEN CONJUNTO	IMAGEN DE PARTES			Nº	CÓDIGO	DESCRIPCIÓN	CANT.
CARENADO INFERIOR					1	ZT1226600054000	REJILLA FRONTAL AIRE MOTOR	1
					2	ZT1276600038000	CARENADO INFERIOR CUBRE CUADRO	1
					3	ZT1226600123000	DEFLECTOR AIRE IZQ. REJILLA FRONTAL	1
					4	ZT1226600124000	DEFLECTOR AIRE DER. REJILLA FRONTAL	1
					5	ZT1251100406094	BULON M6X14 ESP. TORX	4
					6	ZT1224100010000	REMACHE PLASTICO EXPANSIÓN	4
					7	ZT1251100420000	BULON M6X12 TORX	5
					8	ZT1251100283000	BULON M6X16 TORX	4
					9	ZT1274100007000	BUJE	4
					10	ZT1246800041000	BUJE 9X19X6.5	4
					11	ZT1251300063093	GRAMPA M6X11X15	9
					12	ZT1251200050094	BULON PARKER 3.9X12	8
					13			
					14			
					15			
					16			
					17			
					18			
































NOMBRE	IMAGEN CONJUNTO	IMAGEN DE PARTES	Nº	CÓDIGO	DESCRIPCIÓN	CANT.
CARENADO INFERIOR LATERALES GRIS			1	ZT1226600047000	CACHA DECORATIVA IZQ. POSAPIE	1
			2	ZT1226600048000	CACHA DECORATIVA DER. POSAPIE	1
			3	ZT4046403319053	CARENADO INF. IZQ. GRIS	1
			4	ZT4046403318053	CADENADO INF. DER. GRIS	1
			5	ZT1251300063093	GRAMPA M6X11X15	10
			6	ZT1224100010000	REMACHE PLASTICO EXPANSIÓN	4
			7	ZT1251200050094	BULON PARKER 3.9X12	6
			8	ZT1251100420000	BULON M6X12 TORX	2
			9			
CARENADO INFERIOR LATERALES VERDE			1	ZT1226600047000	CACHA DECORATIVA IZQ. POSAPIE	1
			2	ZT1226600048000	CACHA DECORATIVA DER. POSAPIE	1
			3	ZT4046403329041	CARENADO INF. IZQ. VERDE	1
			4	ZT4046403328041	CADENADO INF. DER. VERDE	1
			5	ZT1251300063093	GRAMPA M6X11X15	10
			6	ZT1224100010000	REMACHE PLASTICO EXPANSIÓN	2
			7	ZT1251200050094	BULON PARKER 3.9X12	6
			8	ZT1251100420000	BULON M6X12 TORX	2
			9			















































NOMBRE	IMAGEN CONJUNTO	IMAGEN DE PARTES	Nº	CÓDIGO	DESCRIPCIÓN	CANT.
<p>CARENADO INFERIOR LATERALES BLANCO</p>		  	1	ZT1226600047000	CACHA DECORATIVA IZQ. POSAPIE	1
		2	ZT1226600048000	CACHA DECORATIVA DER. POSAPIE	1	
		3	ZT4046403331002	CARENADO INF. IZQ. BLANCO	1	
		4	ZT4046403330002	CADENADO INF. DER. BLANCO	1	
		5	ZT1251300063093	GRAMPA M6X11X15	10	
		6	ZT1224100010000	REMACHE PLASTICO EXPANSIÓN	2	
		7	ZT1251200050094	BULON PARKER 3.9X12	6	
		8	ZT1251100420000	BULON M6X12 TORX	2	
		9				
<p>CARENADO INFERIOR LATERALES NEGRO</p>		  	1	ZT1226600047000	CACHA DECORATIVA IZQ. POSAPIE	1
		2	ZT1226600048000	CACHA DECORATIVA DER. POSAPIE	1	
		3	ZT4046403389023	CARENADO INF. IZQ. NEGRO	1	
		4	ZT4046403388023	CADENADO INF. DER. NEGRO	1	
		5	ZT1251300063093	GRAMPA M6X11X15	10	
		6	ZT1224100010000	REMACHE PLASTICO EXPANSIÓN	2	
		7	ZT1251200050094	BULON PARKER 3.9X12	6	
		8	ZT1251100420000	BULON M6X12 TORX	2	
		9				





NOMBRE	IMAGEN CONJUNTO	IMAGEN DE PARTES	Nº	CÓDIGO	DESCRIPCIÓN	CANT.
CARENADOS POSAPIE			1	ZT1226400342000	CARENADO POSAPIE IZQUERDO 368G	1
		2	ZT1226400340000	CARENADO POSAPIE DERECHO 368G	1	
		3	ZT1251100406094	BULON M6X14 ESP. TORX	12	
		4	ZT1244100002000	SILENT-BLOCK CACHAS TANQUE	6	
		5	ZT1246600031000	INSERTO DE ROSCA M5 368G	12	
		6				
		7				
		8				
		9				
GOMAS POSAPIE CONDUCTOR			1	ZT1276600040000	PLACA FIJ. GOMA IZQ. POSAPIE TRAS.	1
		2	ZT1276600042000	PLACA FIJ. GOMA DER. POSAPIE TRAS.	1	
		3	ZT1246600028000	GOMA IZQ. POSAPIE TRAS.	1	
		4	ZT1246600030000	GOMA DER. POSAPIE TRAS.	1	
		5	ZT1276600039000	PLACA FIJ. GOMA IZQ. POSAPIE FRONTAL	1	
		6	ZT1276600041000	PLACA FIJ. GOMA DER. POSAPIE FRONTAL	1	
		7	ZT1246600027000	GOMA IZQ. POSAPIE FRONTAL	1	
		8	ZT1246600029000	GOMA DER. POSAPIE FRONTAL	1	
		9	ZT1250205038000	BULON M5X12	12	





NOMBRE	IMAGEN CONJUNTO	IMAGEN DE PARTES	Nº	CÓDIGO	DESCRIPCIÓN	CANT.
CARENADO LATERAL			1	ZT4046602018021	CARENADO LATERAL IZQUIERDO	1
			2	ZT4046602019021	CARENADO LATERAL DERECHO	1
			3	ZT1226400341000	INTERIOR CARENADO LATERAL IZQ.	1
			4	ZT1226400339000	INTERIOR CARENADO LATERAL DER.	1
			5	ZT1251100406094	BULON M6X14 ESP. TORX	4
			6	ZT1224100010000	REMACHE PLASTICO EXPANSIÓN	4
			7	ZT1244100002000	SILENT-BLOCK CACHAS TANQUE	12
			8	ZT1224100008000	SEGURO DE PLASTICO	2
CACHAS TANQUE GRIS			1	ZT4046602005052	CACHA SUP. TANQUE GRIS	1
			2	ZT4046403532053	CACHA IZQ. TANQUE GRIS	1
			3	ZT4046403533053	CACHA DER. TANQUE GRIS	1
			4	ZT4046602004052	TAPA BISAGRA ASIENTO GRIS	1
			5	ZT1226600061000	SOPORTE TAPA CACHA SUP. TANQUE	1
			6	ZT1276600043000	SOPORTE CACHA TANQUE	2
			7	ZT1276200012000	EJE BISAGRA TAPA GUANTERA/TANQUE 350	1
			8	ZT1251100420000	BULON M6X12 TORX	3
			9	ZT1250104006097	BULON M6X12	4
			10	ZT1260300048000	RESORTE TAPA BISAGRA ASIENTO	1
			11	ZT1251300063093	GRAMPA M6X11X15	2
			12	ZT1274100057095	BUJE 6.2X8.5X3.5 + 14X1.5	1
			13	ZT1224100010000	REMACHE PLASTICO EXPANSIÓN	2
			14	ZT1260100215000	CHAVETA	1
			15	ZT1244100052000	ARANDELA GOMA 8.5X14X1	1
























NOMBRE	IMAGEN CONJUNTO	IMAGEN DE PARTES			Nº	CÓDIGO	DESCRIPCIÓN	CANT.
CACHAS TANQUE VERDE					1	ZT4046403194041	CACHA SUP. TANQUE VERDE	1
					2	ZT4046403534041	CACHA IZQ. TANQUE VERDE	1
					3	ZT4046403535041	CACHA DER. TANQUE VERDE	1
					4	ZT4046403193041	TAPA BISAGRA ASIENTO VERDE	1
					5	ZT1226600061000	SOPORTE TAPA CACHA SUP. TANQUE	1
					6	ZT1276600043000	SOPORTE CACHA TANQUE	2
					7	ZT1276200012000	EJE BISAGRA TAPA GUANTERA/TANQUE 350	1
					8	ZT1251100420000	BULON M6X12 TORX	3
					9	ZT1250104006097	BULON M6X12	4
					10	ZT1260300048000	RESORTE TAPA BISAGRA ASIENTO	1
					11	ZT1251300063093	GRAMPA M6X11X15	2
					12	ZT1274100057095	BUJE 6.2X8.5X3.5 + 14X1.5	1
					13	ZT1224100010000	REMACHE PLASTICO EXPANSIÓN	2
					14	ZT1260100215000	CHAVETA	1
					15	ZT1244100052000	ARANDELA GOMA 8.5X14X1	1
					16			
					17			
					18			





NOMBRE	IMAGEN CONJUNTO	IMAGEN DE PARTES			Nº	CÓDIGO	DESCRIPCIÓN	CANT.
CACHAS TANQUE BLANCO					1	ZT4046403217002	CACHA SUP. TANQUE BLANCO	1
					2	ZT4046403538002	CACHA IZQ. TANQUE BLANCO	1
					3	ZT4046403539002	CACHA DER. TANQUE BLANCO	1
					4	ZT4046403216002	TAPA BISAGRA ASIENTO BLANCO	1
					5	ZT1226600061000	SOPORTE TAPA CACHA SUP. TANQUE	1
					6	ZT1276600043000	SOPORTE CACHA TANQUE	2
					7	ZT1276200012000	EJE BISAGRA TAPA GUANTERA/TANQUE 350	1
					8	ZT1251100420000	BULON M6X12 TORX	3
					9	ZT1250104006097	BULON M6X12	4
					10	ZT1260300048000	RESORTE TAPA BISAGRA ASIENTO	1
					11	ZT1251300063093	GRAMPA M6X11X15	2
					12	ZT1274100057095	BUJE 6.2X8.5X3.5 + 14X1.5	1
					13	ZT1224100010000	REMACHE PLASTICO EXPANSIÓN	2
					14	ZT1260100215000	CHAVETA	1
					15	ZT1244100052000	ARANDELA GOMA 8.5X14X1	1
					16			
					17			
					18			



NOMBRE	IMAGEN CONJUNTO	IMAGEN DE PARTES			Nº	CÓDIGO	DESCRIPCIÓN	CANT.
CACHAS TANQUE NEGRO					1	ZT4046403243021	CACHA SUP. TANQUE NEGRO	1
					2	ZT4046403536023	CACHA IZQ. TANQUE NEGRO	1
					3	ZT4046403537023	CACHA DER. TANQUE NEGRO	1
					4	ZT4046403242021	TAPA BISAGRA ASIENTO NEGRO	1
					5	ZT1226600061000	SOPORTE TAPA CACHA SUP. TANQUE	1
					6	ZT1276600043000	SOPORTE CACHA TANQUE	2
					7	ZT1276200012000	EJE BISAGRA TAPA GUANTERA/TANQUE 350	1
					8	ZT1251100420000	BULON M6X12 TORX	3
					9	ZT1250104006097	BULON M6X12	4
					10	ZT1260300048000	RESORTE TAPA BISAGRA ASIENTO	1
					11	ZT1251300063093	GRAMPA M6X11X15	2
					12	ZT1274100057095	BUJE 6.2X8.5X3.5 + 14X1.5	1
					13	ZT1224100010000	REMACHE PLASTICO EXPANSIÓN	2
					14	ZT1260100215000	CHAVETA	1
					15	ZT1244100052000	ARANDELA GOMA 8.5X14X1	1
					16			
					17			
					18			



NOMBRE	IMAGEN CONJUNTO	IMAGEN DE PARTES	Nº	CÓDIGO	DESCRIPCIÓN	CANT.
GUARDABARRO DELANTERO GRIS			1	ZT4046602027052	GUARDABARRO DELANTERO GRIS	1
			2	ZT1226600013000	CUERPO GUARDABARRO DELANTERO	1
			3	ZT1246600009000	GOMA GUARDABARRO DELANTERO 368G	1
			4	ZT1174300013000	OJO DE GATO HORQUILLAS	2
			5	ZT1251100406094	BULON M6X14 ESP. TORX	6
			6	ZT1251700188000	ROSCA FACIL M6 5X10X3	2
			7	ZT1251200050094	BULON PARKER 3.9X12	6
			8	ZT1251311007000	TUERCA M6	4
			9	ZT1251100292000	BULON M6X20	2
			10	ZT1246600054000	EXTENSIÓN GUARDABARRO DELANTERO	1
			11	ZT1274100057095	BUJE 6.2X8.5X3.5 + 14X1.5	2
GUARDABARRO DELANTERO VERDE			1	ZT4046403208041	GUARDABARRO DELANTERO VERDE	1
			2	ZT1226600013000	CUERPO GUARDABARRO DELANTERO	1
			3	ZT1246600009000	GOMA GUARDABARRO DELANTERO 368G	1
			4	ZT1174300013000	OJO DE GATO HORQUILLAS	2
			5	ZT1251100406094	BULON M6X14 ESP. TORX	6
			6	ZT1251700188000	ROSCA FACIL M6 5X10X3	2
			7	ZT1251200050094	BULON PARKER 3.9X12	6
			8	ZT1251311007000	TUERCA M6	4
			9	ZT1251100292000	BULON M6X20	2
			10	ZT1246600054000	EXTENSIÓN GUARDABARRO DELANTERO	1
			11	ZT1274100057095	BUJE 6.2X8.5X3.5 + 14X1.5	2



NOMBRE	IMAGEN CONJUNTO	IMAGEN DE PARTES	Nº	CÓDIGO	DESCRIPCIÓN	CANT.
GUARDABARRO DELANTERO BLANCO			1	ZT4046403231002	GUARDABARRO DELANTERO BLANCO	1
			2	ZT1226600013000	CUERPO GUARDABARRO DELANTERO	1
			3	ZT1246600009000	GOMA GUARDABARRO DELANTERO 368G	1
			4	ZT1174300013000	OJO DE GATO HORQUILLAS	2
			5	ZT1251100406094	BULON M6X14 ESP. TORX	6
			6	ZT1251700188000	ROSCA FACIL M6 5X10X3	2
			7	ZT1251200050094	BULON PARKER 3.9X12	6
			8	ZT1251311007000	TUERCA M6	4
			9	ZT1251100292000	BULON M6X20	2
			10	ZT1246600054000	EXTENSIÓN GUARDABARRO DELANTERO	1
			11	ZT1274100057095	BUJE 6.2X8.5X3.5 + 14X1.5	2
GUARDABARRO DELANTERO NEGRO			1	ZT4046403240021	GUARDABARRO DELANTERO NEGRO	1
			2	ZT1226600013000	CUERPO GUARDABARRO DELANTERO	1
			3	ZT1246600009000	GOMA GUARDABARRO DELANTERO 368G	1
			4	ZT1174300013000	OJO DE GATO HORQUILLAS	2
			5	ZT1251100406094	BULON M6X14 ESP. TORX	6
			6	ZT1251700188000	ROSCA FACIL M6 5X10X3	2
			7	ZT1251200050094	BULON PARKER 3.9X12	6
			8	ZT1251311007000	TUERCA M6	4
			9	ZT1251100292000	BULON M6X20	2
			10	ZT1246600054000	EXTENSIÓN GUARDABARRO DELANTERO	1
			11	ZT1274100057095	BUJE 6.2X8.5X3.5 + 14X1.5	2









































NOMBRE	IMAGEN CONJUNTO	IMAGEN DE PARTES	Nº	CÓDIGO	DESCRIPCIÓN	CANT.
ASIENTO 368G		  	1	ZT4120200017000	ASIENTO 368G	1
		  	2	ZT1244100025000	TOPE SILENT-BLOCK ASIENTO	4
		  	3	ZT1276600078022	BISAGRA ASIENTO 368G	1
		  	4	ZT4026400031000	SOPORTE DE PISTON A GAS APERTURA ASIENTO V2	2
		  	5	ZT1260300054000	AMORTIGUADOR GAS DE ASIENTO	1
		  	6	ZT1251100421000	BULON M6X16 TORX	4
		  	7	ZT1250303011093	TUERCA M8	2
			8	ZT1276400013000	SOPORTE FIJACION PISTON A GAS	1
			9	ZT1250105147093	BULON M8X16	2
			10	ZT1276400012000	EJE BISAGRA ASIENTO E 350	1
			11	ZT1250700010000	CLIP SEGURO EJE BISAGRA ASIENTO	1
			12	ZT1244200091000	SILENT-BLOCK ASIENTO	2
			13	ZT1250303010093	TUERCA M6	4
			14	ZT1246200023000	CUBRE BULON MANIJA M8	4
			15			
			16			
			17			
			18			



NOMBRE	IMAGEN CONJUNTO	IMAGEN DE PARTES	Nº	CÓDIGO	DESCRIPCIÓN	CANT.
BASE DEL RESPALDO LUMBAR AZUL			1	ZT4120200018000	RESPALDO LUMBAR 368G	1
			2	ZT4046602028064	BASE DEL RESPALDO LUMBAR AZUL	1
			3	ZT1251300063093	GRAMPA M6X11X15	1
			4	ZT1251100421000	BULON M6X16 TORX	1
			5	ZT1250502010093	ARANDELA ESP. 6.1	2
			6	ZT1250503039000	ARANDELA 6X1	2
			7	ZT1250105005097	BULON M6X20	1
			8	ZT1246600052000	ARANDELA ADHESIVO 6.5X16.5X2	4
			9	ZT1250303010093	TUERCA M6	2
BASE DEL RESPALDO LUMBAR DORADO			1	ZT4120200018000	RESPALDO LUMBAR 368G	1
			2	ZT4046403218035	BASE DEL RESPALDO LUMBAR DORADO	1
			3	ZT1251300063093	GRAMPA M6X11X15	1
			4	ZT1251100421000	BULON M6X16 TORX	1
			5	ZT1250502010093	ARANDELA ESP. 6.1	2
			6	ZT1250503039000	ARANDELA 6X1	2
			7	ZT1250105005097	BULON M6X20	1
			8	ZT1246600052000	ARANDELA ADHESIVO 6.5X16.5X2	4
			9	ZT1250303010093	TUERCA M6	2



NOMBRE	IMAGEN CONJUNTO	IMAGEN DE PARTES	Nº	CÓDIGO	DESCRIPCIÓN	CANT.
BASE DEL RESPALDO LUMBAR GRIS			1	ZT4120200018000	RESPALDO LUMBAR 368G	1
			2	ZT4046403195004	BASE DEL RESPALDO LUMBAR GRIS	1
			3	ZT1251300063093	GRAMPA M6X11X15	1
			4	ZT1251100421000	BULON M6X16 TORX	1
			5	ZT1250502010093	ARANDELA ESP. 6.1	2
			6	ZT1250503039000	ARANDELA 6X1	2
			7	ZT1250105005097	BULON M6X20	1
			8	ZT1246600052000	ARANDELA ADHESIVO 6.5X16.5X2	4
			9	ZT1250303010093	TUERCA M6	2
1						
2						
3						
4						
5						
6						
7						
8						
9						





NOMBRE	IMAGEN CONJUNTO	IMAGEN DE PARTES	Nº	CÓDIGO	DESCRIPCIÓN	CANT.
SOPORTE GUARDABARRO TRASERO			1	ZT1186600008000	REGULADOR DE TENSION (400W)	1
			2	ZT1251112002093	BULON M6X30	2
			3	ZT1250105148093	BULON M6X25	3
			4	ZT1251100406094	BULON M6X14 ESP. TORX	8
			5	ZT1251900058000	SILENT-BLOCK 25X25X3.5	2
			6	ZT1176500002000	FARO GIRO IZQ. TRASERO	1
			7	ZT1176500001000	FARO GIRO DER. TRASERO	1
			8	ZT1226600020000	SOPORTE FAROS GIROS TRASERO	1
			9	ZT1226400272000	TAPA SOPORTE GUARDABARRO TRAS.	1
			10	ZT1251100421000	BULON M6X16 TORX	4
			11	ZT4026600019005	SOPORTE GUARDABARRO TRASERO	1
			12	ZT1226600018000	ALERON GUADABARRO TRASERO	1
			13	ZT4136400037000	GUARDABARRO TRASERO	1
			14	ZT1251200050094	BULON PARKER 3.9X12	2
			15	ZT1171200078000	FARO DE PATENTE	1
			16	ZT1186600010000	CABLE FARO DE PATENTE	1
			17	ZT1251200066000	PARKER 3.0X8.5	5
			18	ZT1174100002000	OJO GATO TRASERO	1
			19	ZT1210201362000	PLACA PUBLICITARIA TRASERA ZONTES	1
			20	ZT1276500011021	SOPORTE PLACA PATENTE	1
			21	ZT1251100420000	BULON M6X12 TORX	2
			22	ZT1250303010093	TUERCA M6	4
			23	ZT1250502010093	ARANDELA ESP. 6.1	2
			24	ZT1250402002000	REMACHE 3.2X9	2
			25	ZT1276400166000	SOPORTE TOPE GOMA PATENTE	1
			26	ZT1246600019000	TAPON GOMA	1
			27	ZT1244100081000	SILENT-BLOCK ADHESIVO 10X100X2	0.05
			28	ZT1276400168000	SOPORTE PLACA PATENTE	1









NOMBRE	IMAGEN CONJUNTO	IMAGEN DE PARTES	Nº	CÓDIGO	DESCRIPCIÓN	CANT.
<p>MANIJA ACOMPañANTE GRIS</p>			1	ZT4026400088053	MANIJA ACOMPañANTE DER. GRIS	1
			2	ZT4026400089053	MANIJA ACOMPañANTE IZQ. GRIS	1
			3	ZT1246600020000	GOMA MANIJA ACOMP. DER.	1
			4	ZT1246600021000	GOMA MANIJA ACOMP. IZQ.	1
			5	ZT1246600024000	TAPON DER. MANIJA ACOMPañANTE	1
			6	ZT1246600025000	TAPON IZQ. MANIJA ACOMPañANTE	1
			7	ZT1251100420000	BULON M6X12 TORX	14
			8	ZT1250105149093	BULON GB5789M8x30 (COLOR ZINC)	4
			9	ZT1224100010000	REMACHE PLASTICO EXPANSIÓN	2
			10	ZT1251100522000	ADAPTADOR M6x17 - M6x14	2
			11	ZT1246200024000	TAPON MANIJA ELEVACIÓN	2
			12	ZT1246200023000	CUBRE BULON MANIJA M8	2
			13	ZT1250502010093	ARANDELA ESP. 6.1	4
			14			
			15			
			16			
			17			
			18			












NOMBRE	IMAGEN CONJUNTO	IMAGEN DE PARTES	Nº	CÓDIGO	DESCRIPCIÓN	CANT.																		
<p>MANIJA ACOMPAÑANTE VERDE</p>		<table border="1"> <tr> <td data-bbox="801 347 969 518"></td> <td data-bbox="969 347 1137 518"></td> <td data-bbox="1137 347 1305 518"></td> </tr> <tr> <td data-bbox="801 518 969 689"></td> <td data-bbox="969 518 1137 689"></td> <td data-bbox="1137 518 1305 689"></td> </tr> <tr> <td data-bbox="801 689 969 860"></td> <td data-bbox="969 689 1137 860"></td> <td data-bbox="1137 689 1305 860"></td> </tr> <tr> <td data-bbox="801 860 969 1031"></td> <td data-bbox="969 860 1137 1031"></td> <td data-bbox="1137 860 1305 1031"></td> </tr> <tr> <td data-bbox="801 1031 969 1201"></td> <td data-bbox="969 1031 1137 1201"></td> <td data-bbox="1137 1031 1305 1201"></td> </tr> <tr> <td data-bbox="801 1201 969 1372"></td> <td data-bbox="969 1201 1137 1372"></td> <td data-bbox="1137 1201 1305 1372"></td> </tr> </table>																			<p>1 2 3 4 5 6 7 8 9 10 11 12 13 14 15 16 17 18</p>	<p>ZT4026400090041 ZT4026400091041 ZT1246600020000 ZT1246600021000 ZT1246600024000 ZT1246600025000 ZT1251100420000 ZT1250105149093 ZT1224100010000 ZT1251100522000 ZT1246200024000 ZT1246200023000 ZT1250502010093</p>	<p>MANIJA ACOMPAÑANTE DER. VERDE MANIJA ACOMPAÑANTE IZQ. VERDE GOMA MANIJA ACOMP. DER. GOMA MANIJA ACOMP. IZQ. TAPON DER. MANIJA ACOMPAÑANTE TAPON IZQ. MANIJA ACOMPAÑANTE BULON M6X12 TORX BULON GB5789M8x30 (COLOR ZINC) REMACHE PLASTICO EXPANSIÓN ADAPTADOR M6x17 - M6x14 TAPON MANIJA ELEVACIÓN CUBRE BULON MANIJA M8 ARANDELA ESP. 6.1</p>	<p>1 1 1 1 1 1 14 4 2 2 2 2 4</p>
																								
																								
																								
																								
																								









NOMBRE	IMAGEN CONJUNTO	IMAGEN DE PARTES	Nº	CÓDIGO	DESCRIPCIÓN	CANT.
<p>MANIJA ACOMPANANTE BLANCO</p>			1	ZT4026400092002	MANIJA ACOMPANANTE DER. BLANCO	1
		2	ZT4026400093002	MANIJA ACOMPANANTE IZQ. BLANCO	1	
		3	ZT1246600020000	GOMA MANIJA ACOMP. DER.	1	
		4	ZT1246600021000	GOMA MANIJA ACOMP. IZQ.	1	
		5	ZT1246600024000	TAPON DER. MANIJA ACOMPANANTE	1	
		6	ZT1246600025000	TAPON IZQ. MANIJA ACOMPANANTE	1	
		7	ZT1251100420000	BULON M6X12 TORX	14	
		8	ZT1250105149093	BULON GB5789M8x30 (COLOR ZINC)	4	
		9	ZT1224100010000	REMACHE PLASTICO EXPANSIÓN	2	
		10	ZT1251100522000	ADAPTADOR M6x17 - M6x14	2	
		11	ZT1246200024000	TAPON MANIJA ELEVACIÓN	2	
		12	ZT1246200023000	CUBRE BULON MANIJA M8	2	
		13	ZT1250502010093	ARANDELA ESP. 6.1	4	
		14				
		15				
		16				
		17				
		18				



NOMBRE	IMAGEN CONJUNTO	IMAGEN DE PARTES	Nº	CÓDIGO	DESCRIPCIÓN	CANT.
<p>MANIJA ACOMPÑANTE NEGRO</p>			1	ZT4026400098021	MANIJA ACOMPÑANTE DER. BLANCO	1
			2	ZT4026400099021	MANIJA ACOMPÑANTE IZQ. BLANCO	1
			3	ZT1246600020000	GOMA MANIJA ACOMP. DER.	1
			4	ZT1246600021000	GOMA MANIJA ACOMP. IZQ.	1
			5	ZT1246600024000	TAPON DER. MANIJA ACOMPÑANTE	1
			6	ZT1246600025000	TAPON IZQ. MANIJA ACOMPÑANTE	1
			7	ZT1251100420000	BULON M6X12 TORX	14
			8	ZT1250105149093	BULON GB5789M8x30 (COLOR ZINC)	4
			9	ZT1224100010000	REMACHE PLASTICO EXPANSIÓN	2
			10	ZT1251100522000	ADAPTADOR M6x17 - M6x14	2
			11	ZT1246200024000	TAPON MANIJA ELEVACIÓN	2
			12	ZT1246200023000	CUBRE BULON MANIJA M8	2
			13	ZT1250502010093	ARANDELA ESP. 6.1	4
			14			
			15			
			16			
			17			
			18			








































NOMBRE	IMAGEN CONJUNTO	IMAGEN DE PARTES	Nº	CÓDIGO	DESCRIPCIÓN	CANT.
CERRADURA ELECTRONICA ASIENTO			1	ZT1276600032000	BASE CERRADURA ASIENTO/CAMARA	1
			2	ZT1274100058000	CERRADURA ELECTRONICA ASIENTO	1
			3	ZT1251100420000	BULON M6X12 TORX	5
			4	ZT1250105142093	BULON M6X20	2
			5	ZT1251100406094	BULON M6X14 ESP. TORX	1
			6	ZT1251200050094	BULON PARKER 3.9X12	2
			7	ZT4046602009004	MOLDURA SOPORTE CAMARA TRAS.	1
			8	ZT1226600044000	SOPORTE CAMARA TRASERA	1
			9	ZT1186400073000	CAMARA TRASERA (L=600)	1
			10	ZT1246200024000	TAPON MANIJA ELEVACIÓN	2
FARO TRASERO 368G			1	ZT1176600015000	FARO TRASERO IZQ. 368G	1
			2	ZT1176600014000	FARO TRASERO DER. 368G	1
			3	ZT1246600033000	GOMA FARO TRAS. IZQ.	1
			4	ZT1246600034000	GOMA FARO TRAS. DER.	1
			5	ZT1274100057095	BUJE 6.2X8.5X3.5 + 14X1.5	2
			6	ZT1251100421000	BULON M6X16 TORX	2
			7			
			8			
			9			














NOMBRE	IMAGEN CONJUNTO	IMAGEN DE PARTES			Nº	CÓDIGO	DESCRIPCIÓN	CANT.
CACHAS TRASERA GRIS					1	ZT4046403540053	CACHA TRASERA IZQ. GRIS	1
					2	ZT4046403541053	CACHA TRASERA DER. GRIS	1
					3	ZT1226600040000	MOLDURA CACHA TRAS. IZQ.	1
					4	ZT1226600036000	MOLDURA CACHA TRAS. DER.	1
					5	ZT1226600113000	INTERIOR CACHA TRAS. IZQ.	1
					6	ZT1226600114000	INTERIOR CACHA TRAS- DER.	1
					7	ZT1246600050000	TAPON IZQ. AMORTIGUADOR	1
					8	ZT1246600049000	TAPON DER. AMORTIGUADOR	1
					9	ZT1186600011000	MODULO TPMS (SENSOR PRESION)	1
CACHAS TRASERA VERDE					1	ZT4046403542041	CACHA TRASERA IZQ. VERDE	1
					2	ZT4046403543041	CACHA TRASERA DER. VERDE	1
					3	ZT1226600040000	MOLDURA CACHA TRAS. IZQ.	1
					4	ZT1226600036000	MOLDURA CACHA TRAS. DER.	1
					5	ZT1226600113000	INTERIOR CACHA TRAS. IZQ.	1
					6	ZT1226600114000	INTERIOR CACHA TRAS- DER.	1
					7	ZT1246600050000	TAPON IZQ. AMORTIGUADOR	1
					8	ZT1246600049000	TAPON DER. AMORTIGUADOR	1
					9	ZT1186600011000	MODULO TPMS (SENSOR PRESION)	1























NOMBRE	IMAGEN CONJUNTO	IMAGEN DE PARTES			Nº	CÓDIGO	DESCRIPCIÓN	CANT.				
CACHAS TRASERA BLANCO					1	ZT4046403546002	CACHA TRASERA IZQ. BLANCO	1				
					2	ZT4046403547002	CACHA TRASERA DER. BLANCO	1				
					3	ZT1226600040000	MOLDURA CACHA TRAS. IZQ.	1				
		CACHAS TRASERA NEGRO					1	ZT4046403544023	CACHA TRASERA IZQ. NEGRO	1		
							2	ZT4046403545023	CACHA TRASERA DER. NEGRO	1		
							3	ZT1226600040000	MOLDURA CACHA TRAS. IZQ.	1		
									4	ZT1226600036000	MOLDURA CACHA TRAS. DER.	1
									5	ZT1226600113000	INTERIOR CACHA TRAS. IZQ.	1
									6	ZT1226600114000	INTERIOR CACHA TRAS- DER.	1
7	ZT1246600050000								TAPON IZQ. AMORTIGUADOR	1		
8	ZT1246600049000								TAPON DER. AMORTIGUADOR	1		
9	ZT1186600011000								MODULO TPMS (SENSOR PRESION)	1		

NOMBRE	IMAGEN CONJUNTO	IMAGEN DE PARTES			Nº	CÓDIGO	DESCRIPCIÓN	CANT.
MOLDURA COLIN TRASERO					1	ZT1226600115000	SOPORTE COLIN TRASERO	1
		2	ZT1226600032000	MOLDURA COLIN TRASERO	1			
		3	ZT1226600053000	TAPA SOPORTE COLIN	1			
		4						
		5						
		6						
		7						
		8						
		9						
BULONERÍA					1	ZT1251100406094	BULON M6X14 ESP. TORX	13
		2	ZT1251300063093	GRAMPA M6X11X15	8			
		3	ZT1224100010000	REMACHE PLASTICO EXPANSIÓN	6			
		4	ZT1250205038000	BULON M5X12	2			
		5	ZT1251200033093	PARKER ALLEN ST4.2X12	4			
		6	ZT1251100420000	BULON M6X12 TORX	2			
		7						
		8						
		9						

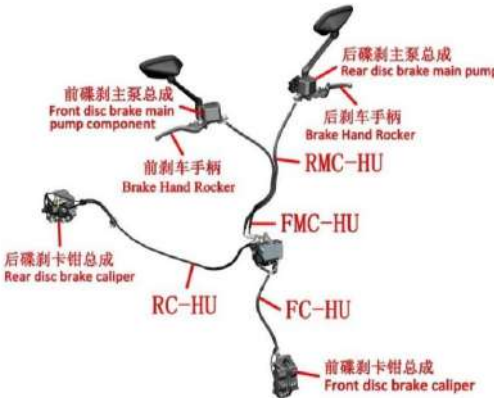

NOMBRE	IMAGEN CONJUNTO	IMAGEN DE PARTES	Nº	CÓDIGO	DESCRIPCIÓN	CANT.
DEFENSAS CON FAROS AUXILIARES 368G V2			1	ZT1146400012004	DEFENSA IZQUIERDA 368G V2	1
			2	ZT1250205038000	BULON M5X12	8
			3	ZT1226600129000	GOMA TOPE DEFENSAS	2
			4	ZT1276400161000	SOPORTE GOMA TOPE DEFENSAS	2
			5	ZT1250205009091	BULON M6X12 ACERO	2
			6	ZT1276600086000	SOPORTE IZQ. FARO AUXILIAR	1
			7	ZT1176800032000	FARO AUXILIAR (L=670 ACCESORIO)	2
			8	ZT1276600083000	SOPORTE DEFENSAS	2
			9	ZT1251100415094	BULON M8X1.25X20	10
			10	ZT1246600010000	TAPON DE BULON DEFENSAS	2
			11	ZT1146400013004	DEFENSA DERECHA 368G V2	1
			12	ZT1251100292000	BULON M6X20	2
			13	ZT1226400277000	TAPA UNIÓN DEFENSAS	1
			14	ZT1251100420000	BULON M6X12 TORX	2
			15	ZT1276600007000	SOPORTE SUP. DEFENSAS	1
			16	ZT1276600087000	SOPORTE DER. FARO AUXILIAR	1
			17	ZT1244200138000	PRECINTO GOMA 80MM	4
			18			



NOMBRE	IMAGEN CONJUNTO	IMAGEN DE PARTES			Nº	CÓDIGO	DESCRIPCIÓN	CANT.
MANUBRIO CON CALIENTA PUÑOS					1	ZT1250205128000	BULON M6X60	2
					2	ZT1131200017000	PROTECTOR DE MANOS	2
					3	ZT1186600013000	CALIENTA PUÑO IZQ. 368G	1
					4	ZT1186600014000	CALIENTA PUNO DER. 368G	1
					5	ZT1136400026000	MANUBRIO 368G	1
					6	ZT1251900052000	BUJE ROSCADO MANUBRIO T350	2
					7	ZT1184200141000	COMANDO LUCES IZQUIERDO	1
					8	ZT1186600019000	COMANDO LUCES DERECHO 368G	1
					9	ZT1186600020000	COMANDO CALIENTA PUÑOS	1
					10	ZT1251100219000	BULÓN CABEZA ESFÉRICA M5X30	1
					11	ZT1274300123000	BULON M5X45	1
					12	ZT1156400018000	CABLE ACELERADOR 368G	1
					13	ZT1244300023000	HEBILLA GOMA 50MM	3
					14	ZT1224300093000	PRECINTO 20X150	2
					15	ZT1246400074000	CINTA MANILLAR 100X15X0,4	4
			16					
			17					
			18					









































NOMBRE	IMAGEN CONJUNTO	IMAGEN DE PARTES			Nº	CÓDIGO	DESCRIPCIÓN	CANT.
MANUBRIO CON PUÑOS ESTÁNDAR					1	ZT1250205128000	BULON M6X60	2
					2	ZT1131200017000	PROTECTOR DE MANOS	2
					3	ZT1246400152000	PUÑO IZQUIERDO 368G	1
					4	ZT1246400153000	PUÑO DERECHO 368G	1
					5	ZT1136400026000	MANUBRIO 368G	1
					6	ZT1251900052000	BUJE ROSCADO MANUBRIO T350	2
					7	ZT1184200141000	COMANDO LUCES IZQUIERDO	1
					8	ZT1186600019000	COMANDO LUCES DERECHO 368G	1
					9	ZT1251100219000	BULÓN CABEZA ESFÉRICA M5X30	2
					10	ZT1156400018000	CABLE ACELERADOR 368G	1
					11	ZT1244300023000	HEBILLA GOMA 50MM	3
					12	ZT1224300093000	PRECINTO 20X150	2
					13			
					14			
					15			
					16			
					17			
					18			





NOMBRE	IMAGEN CONJUNTO	IMAGEN DE PARTES	Nº	CÓDIGO	DESCRIPCIÓN	CANT.									
CUBRE MANOS		<table border="1" data-bbox="801 574 1303 1085"> <tr> <td></td> <td></td> <td></td> </tr> <tr> <td></td> <td></td> <td></td> </tr> <tr> <td></td> <td></td> <td></td> </tr> </table>										1	ZT1221200098000	CUBREPUÑO IZQ	1
															
															
															
			2	ZT1221200099000	CUBREPUÑO DER	1									
			3	ZT1251100406094	BULON M6X14 ESP. TORX	4									
			4	ZT1276600084000	SOPORTE CUBREPUÑO IZQ.	1									
			5	ZT1276600085000	SOPORTE CUBREPUÑO DER.	1									
			6	ZT1251300063093	GRAMPA M6X11X15	2									
			7	ZT1251100420000	BULON M6X12 TORX	2									
			8												
			9												
			1												
			2												
			3												
			4												
			5												
			6												
			7												
8															
9															



NOMBRE	IMAGEN CONJUNTO	IMAGEN DE PARTES	Nº	CÓDIGO	DESCRIPCIÓN	CANT.
FRENOS ABS	 <p>制动系统总成示意图 Brake system assembly sketch map</p>		1	ZT1100300272000	BOMBA FRENO DELANTERO COMPL.	1
			2	ZT1100300296000	LEVA FRENO DELANTERO	1
			3	ZT1100300305000	BULBO FRENO DELANTERO	1
			4	ZT1186600016000	BRIDA FIJ. LEVA FRENO DER/COMANDO 368G	1
			5	ZT1250205031091	BULON M6X30	4
			6	ZT1190300070000	ESPEJO DERECHO 368G	1
			7	ZT1251100112000	BULON FLEXIBLE FRENO M10X1X22	3
			8	ZT1251513013000	ARANDELA COBRE 10.2X15X1.5	16
			9	ZT1100300218000	FLEXIBLE FRENO FMC-HU(A)	1
			10	ZT1100100936000	TAPON GOMA CALIPER V2	1
			11	ZT1100100895000	VAVULA PURGA CALIPER V2	1
			12	ZT1251100307000	BULON FLEXIBLE FRENO M10X1X22	1
			13	ZT1100300291000	FLEXIBLE FRENO FC-HU 368G	1
			14	ZT1100101198000	CALIPER FRENO DER. DELANTERO (JL)	1
			15	ZT1251100303093	BULON ALLEN M10X1.5X60	2
			16	ZT1100101261000	PASTILLA FRENO DELANTERO 703F	1
			17	ZT1100300209022	BOMBA FRENO TRASERO COMPL.	1
			18	ZT1100300297000	LEVA FRENO TRASERO	1
			19	ZT1100300306000	BULBO FRENO TRASERO	1
			20	ZT1251100330000	BULON LEVA FRENO TRASERO M6X14-8X23.8	1
			21	ZT1251300073000	TUERCA M6	2
			22	ZT1246800087000	TAPON GOMA ESPEJO IZQUIERDO	1
			23	ZT1246800088000	TAPON GOMA ESPEJO DERECHO	1
			24	ZT1190300069000	ESPEJO IZQUIERDO 368G	1
			25	ZT1186600015000	BRIDA FIJ. LEVA FRENO IZQ/COMANDO 368G	1
			26	ZT1100300217000	FLEXIBLE FRENO RMC-HU(A)	1
			27	ZT1251100248000	BULÓN HEXAGONAL M10X20	4



NOMBRE	IMAGEN CONJUNTO	IMAGEN DE PARTES	Nº	CÓDIGO	DESCRIPCIÓN	CANT.
FRENOS ABS	 <p>前碟刹主泵总成 Front disc brake main pump component</p> <p>后碟刹主泵总成 Rear disc brake main pump</p> <p>前刹车手柄 Brake Hand Rocker</p> <p>后刹车手柄 Brake Hand Rocker</p> <p>RMC-HU</p> <p>FMC-HU</p> <p>后碟刹卡钳总成 Rear disc brake caliper</p> <p>RC-HU</p> <p>FC-HU</p> <p>前碟刹卡钳总成 Front disc brake caliper</p> <p>制动系统总成示意图 Brake system assembly sketch map</p>		1	ZT1100300265000	FLEXIBLE FRENO RC-HU(A)	1
			2	ZT1100300299000	SOPORTE UNIDAD CONTROL ABS E350 V2	1
			3	ZT1251100421000	BULON M6X16 TORX	4
			4	ZT1244100004000	GOMA SILENT-BLOCK	2
			5	ZT1274100007000	BUJE	2
			6	ZT1100300213000	SOPORTE FLEXIBLE FRENO	1
			7	ZT1251112001093	BULON M6X16	2
			8	ZT1250104006097	BULON M6X12	2
			9	ZT1224200003000	GRAMPA FLEXIBLE FRENO TRASERO	2
			10	ZT1100300268000	CALIPER FRENO TRASERO 368G	1
			11	ZT1251100123093	BULON M8X25	2
			12	ZT1100100092000	PASTILLA FRENO TRASERO HS10	1
			13	ZT1100300196000	PERNO PASTILLAS FRENO TRAS.	1
			14	ZT1100300197000	TAPON PERNO PASTILLAS FRENO TRAS.	1
			15	ZT1224100044000	GRAMPA CABLE SENSOR VELOCIDAD	6
			16	ZT1181200118000	SENSOR VELOCIDAD ABS (A)	1
			17	ZT1100300285000	SENSOR VELOCIDAD ABS (L=800)	1
			18	ZT1100300304000	PASATUBO FLEXIBLE FRENO DELANTERO	1
			19	ZT1251100292000	BULON M6X20	1
			20	ZT1251100420000	BULON M6X12 TORX	2
			21	ZT1100300308000	UNIDAD CONTROL ABS 368G	1
			22	ZT1100300303000	BULON M4X14 PHILLIP	4
			23			
			24			
			25			
			26			
			27			





NOMBRE	IMAGEN CONJUNTO	IMAGEN DE PARTES	Nº	CÓDIGO	DESCRIPCIÓN	CANT.
CABEZAL DE HORQUILLAS SUSPENSIÓN			1	ZT4046502016022	TAPON BULON BRIDA MANUBRIO	4
			2	ZT1250205034093	BULON M8X16	6
			3	ZT1136600001022	BRIDA SUP MANUBRIO 368G	2
			4	ZT1136600002022	BRIDA INF. MANUBRIO 368G	1
			5	ZT1251100406094	BULON M6X14 ESP. TORX	2
			6	ZT1226600085000	TAPA CABEZAL DE HORQUILLAS	1
			7	ZT1274200018000	ARANDELA FIJACIÓN BRIDA INFERIOR MANUBRIO	4
			8	ZT1246400049000	BUJE GOMA FIJACIÓN BRIDA MANUBRIO V2	4
			9	ZT1250105280000	BULON M10X60	2
			10	ZT1251700168000	BUJE 10X13X41	2
			11	ZT1136600003022	CABEZAL DE HORQUILLAS 368G	1
			12	ZT1251300088000	TUERCA SUP. CAÑO VELA	1
			13	ZT1251500100000	ARANDELA SUP CAÑO VELA	1
			14			
			15			
			16			
			17			
			18			


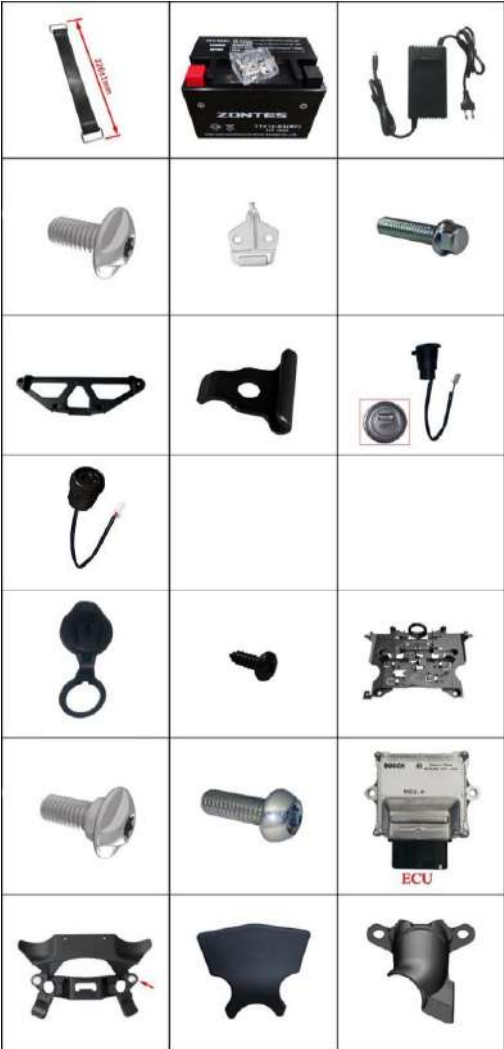
NOMBRE	IMAGEN CONJUNTO	IMAGEN DE PARTES	Nº	CÓDIGO	DESCRIPCIÓN	CANT.																																													
CRISTO CON CAÑO VELA		<table border="1"> <tr> <td data-bbox="801 351 974 523">  </td> <td data-bbox="974 351 1146 523">  </td> <td data-bbox="1146 351 1310 523">  </td> </tr> <tr> <td data-bbox="801 523 974 695">  </td> <td data-bbox="974 523 1146 695">  </td> <td data-bbox="1146 523 1310 695">  </td> </tr> <tr> <td data-bbox="801 695 974 868">  </td> <td data-bbox="974 695 1146 868">  </td> <td data-bbox="1146 695 1310 868">  </td> </tr> <tr> <td data-bbox="801 868 974 1040">  </td> <td data-bbox="974 868 1146 1040">  </td> <td data-bbox="1146 868 1310 1040">  </td> </tr> <tr> <td data-bbox="801 1040 974 1212">  </td> <td data-bbox="974 1040 1146 1212"></td> <td data-bbox="1146 1040 1310 1212"></td> </tr> <tr> <td data-bbox="801 1212 974 1385"></td> <td data-bbox="974 1040 1146 1212"></td> <td data-bbox="1146 1040 1310 1212"></td> </tr> <tr> <td data-bbox="801 1212 974 1385"></td> <td data-bbox="974 1040 1146 1212"></td> <td data-bbox="1146 1040 1310 1212"></td> </tr> <tr> <td data-bbox="801 1212 974 1385"></td> <td data-bbox="974 1040 1146 1212"></td> <td data-bbox="1146 1040 1310 1212"></td> </tr> <tr> <td data-bbox="801 1212 974 1385"></td> <td data-bbox="974 1040 1146 1212"></td> <td data-bbox="1146 1040 1310 1212"></td> </tr> <tr> <td data-bbox="801 1212 974 1385"></td> <td data-bbox="974 1040 1146 1212"></td> <td data-bbox="1146 1040 1310 1212"></td> </tr> <tr> <td data-bbox="801 1212 974 1385"></td> <td data-bbox="974 1040 1146 1212"></td> <td data-bbox="1146 1040 1310 1212"></td> </tr> <tr> <td data-bbox="801 1212 974 1385"></td> <td data-bbox="974 1040 1146 1212"></td> <td data-bbox="1146 1040 1310 1212"></td> </tr> <tr> <td data-bbox="801 1212 974 1385"></td> <td data-bbox="974 1040 1146 1212"></td> <td data-bbox="1146 1040 1310 1212"></td> </tr> <tr> <td data-bbox="801 1212 974 1385"></td> <td data-bbox="974 1040 1146 1212"></td> <td data-bbox="1146 1040 1310 1212"></td> </tr> <tr> <td data-bbox="801 1212 974 1385"></td> <td data-bbox="974 1040 1146 1212"></td> <td data-bbox="1146 1040 1310 1212"></td> </tr> </table>																																														1 2 3 4 5 6 7 8 9 10 11 12 13 14 15 16 17 18	ZT1130900026000 ZT1130900024000 ZT1130900022000 ZT1244100015000 ZT1134100007000 ZT4096400040022 ZT1250205034093 ZT1136800008000 ZT1136300008000 ZT1136300007000 ZT1244300015000 ZT1136300006000 ZT1244300014000	CUBETA CUADRO PISTA SUPEROR ANILLO ESFERAS JUNTA DE TUERCA AJUSTE JUNTA BLOCKQUEO TUERCA CAÑO VELA CRISTO CON CAÑO VELA 368G BULON M8X16 TUERCA CAÑO VELA M24X1 ARO ASIENTO INF. CAÑO VELA ANILLO ESFERAS INFERIOR GUARDAPOLVO INFERIOR CAÑO VELA PISTA INFERIOR CAÑO VELA GUARDAPOLVO SUPERIOR CAÑO VELA	1 1 1 1 1 1 4 2 1 1 1 1 1
																																																			
																																																			
																																																			
																																																			
																																																			

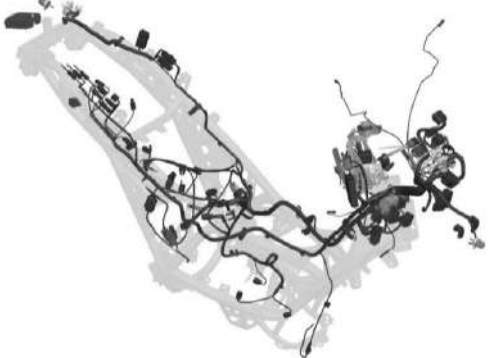

NOMBRE	IMAGEN CONJUNTO	IMAGEN DE PARTES	Nº	CÓDIGO	DESCRIPCIÓN	CANT.
<p>PIERNAS HORQUILLAS DE SUSPENSIÓN DELANTERO</p>			1	ZT1116600003000	PIERNA HORQUILLA DER. 368G	1
		2	ZT1116600002000	PIERNA HORQUILLA IZQ. 368G	1	
		3	ZT1276800066000	BUJE DER. RUEDA DELANTERA	1	
		4	ZT1276800067100	BUJE DELANTERO 20X28X15.5/32	2	
		5	ZT1096800009000	EJE DELANTERO 20X193 25X42.5	1	
		6	ZT1250205161093	BULON M8X30	4	
		7	ZT1246400120000	RETEN HORQUILLA 41x54x10.5/8	2	
		8	ZT1246200067000	GUARDAPOLVO HORQUILLA M310	2	
		9				
<p>AMORTIGUADOR TRASERO</p>			1	ZT1116600001000	AMORTIGUADOR TRASERO 368G	2
		2	ZT1251100291000	BULON M10X1.5X55	2	
		3	ZT1251300057093	TUERCA M10X1.5	2	
		4	ZT1250105145093	BULON M10X1.25X45	2	
		5	ZT1250501004091	ARANDELA GB93Φ10 (ZINC)	2	
		6	ZT1250503006091	ARANDELA GB97.1 Φ10 (ZINC)	2	
		7				
		8				
		9				

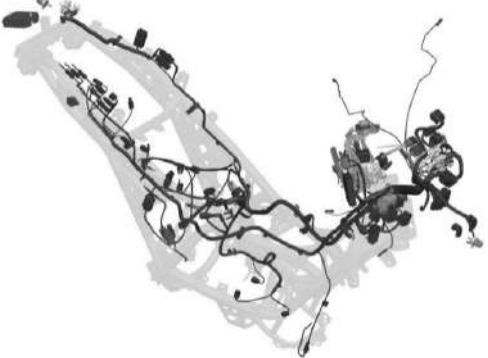

NOMBRE	IMAGEN CONJUNTO	IMAGEN DE PARTES	Nº	CÓDIGO	DESCRIPCIÓN	CANT.
RUEDA DELANTERA			1	ZT1096400022021	LLANTA RAYOS DELANTERO (MT3.00x17/NEGRO)	1
			2	ZT1230300071200	CUBIERTA R17 110/70 SC11 54S TL E4 IMARK	1
			3	ZT1184300056000	SENSOR TPM M8 EIBOW/120°	1
			4	ZT1100101148000	DISCO FRENO DELANTERO	1
			5	ZT1251100407094	BULON DISCO FRENO M8X25 10X6	5
			6	ZT1181200118000	SENSOR VELOCIDAD ABS (A)	1
			7	ZT1251100421000	BULON M6X16 TORX	1
			8	ZT1224100044000	GRAMPA CABLE SENSOR VELOCIDAD	2
			9	ZT1244200135000	RETEN 28X42X7	2
			10	ZT1250601119000	RODAMIENTO 6004-2RS-C3	2
			11	ZT1094300016000	VALVULA INDEPENDIENTE M8 EIBOW/120°	1
			12	ZT1224100051000	PRECINTOS 2.5X10	1
			13	ZT1096400025000	RAYOS DELANTERO 3.6 L=195	20
			14	ZT1096400024000	RAYOS DELANTERO 3.6 L=192	20
			15	ZT1094200066000	SEGURO RAYOS M4	40
			16	ZT1094200056000	NIPLA	40
			17	ZT1096400047000	BUJE LLANTA DELANTERA 27X21X102	1
			18			

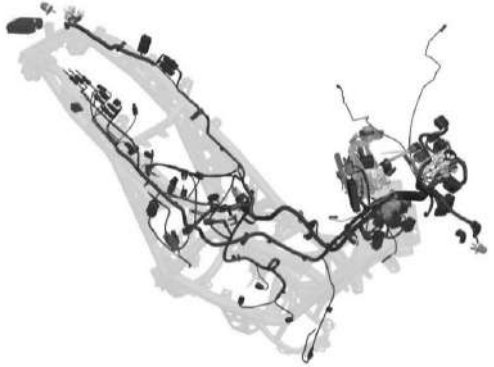

NOMBRE	IMAGEN CONJUNTO	IMAGEN DE PARTES	Nº	CÓDIGO	DESCRIPCIÓN	CANT.
RUEDA TRASERA			1	ZT1096400021021	LLANTA RAYOS TRASERO (MT4.25x14/NEGRO)	1
		2	ZT1230300072200	CUBIERTA R14 150/70 SC11 66S TL E4 IMARK	1	
		3	ZT1184300056000	SENSOR TPM M8 EIBOW/120°	1	
		4	ZT1276400118100	BUJE RUEDA TRASERA 20x28x10	1	
		5	ZT1276400029100	BUJE RUEDA TRASERA 20x28x18 / DIAM Ø48	1	
		6	ZT1250305029000	TUERCA M16X1.5 RUEDA TRASERA	1	
		7	ZT1246200063000	TAPON TUERCA M16 RUEDA TRAS.	1	
		8	ZT1094300016000	VALVULA INDEPENDIENTE M8 EIBOW/120°	1	
		9	ZT1100300270000	DISCO FRENO TRASERO	1	
		10	ZT1251100407094	BULON DISCO FRENO M8X25 10X6	5	
		11	ZT1251100421000	BULON M6X16 TORX	1	
		12	ZT1100300285000	SENSOR VELOCIDAD ABS (L=800)	1	
		13	ZT1096400028000	RAYOS TRAS. 4.0 L=165.8 155°	9	
		14	ZT1096400027000	RAYOS TRAS. 4.0 L=158.8 155°	9	
		15	ZT1096400026000	RAYOS TRAS. 4.0 L=134.5 142°	18	
		16	ZT1096800026000	NIPLE RAYOS M4.5	36	
		17	ZT1096800031000	SEGURO RAYO M4.5	36	
		18				



NOMBRE	IMAGEN CONJUNTO	IMAGEN DE PARTES	Nº	CÓDIGO	DESCRIPCIÓN	CANT.
SOPORTE RUEDA TRASERA			1	ZT4076400017000	SOPORTE RUEDA TRASERA NEGRO	1
			2	ZT1051371021092	BUJE 10X25X22 V2	1
			3	ZT1250601114000	RODAMIENTO 6204-2RS-C3	1
			4	ZT1246200013000	RETEN 28X47X7	1
			5	ZT1246200014000	RETEN 28X40X5	1
			6	ZT1250700011000	SEGUER 47X1.75 DE RETEN	1
			7	ZT1251100084093	BULON M10x1.5x66	2
CUADRO 368G			1	ZT4016400077000	CUADRO 368G	1
			2	ZT1130900026000	CUBETA CUADRO	1
			3	ZT1136300008000	ARO ASIENTO INF. CAÑO VELA	1
			4	ZT1250402001091	REMACHE 3X10	2
			5	ZT1240300157000	SILENT-BLOCK ADHESIVO 50X30X2	4
			6	ZT1250104006097	BULON M6X12	2
			7	ZT1186400056000	BOCINA	1
			8	ZT1276600017000	SOPORTE BOCINA 368G	1
			9	ZT1251100406094	BULON M6X14 ESP. TORX	2
			10	ZT1226600119000	SOPORTE CAJA DE FUSIBLES	1
			11	ZT1244100002000	SILENT-BLOCK CACHAS TANQUE	4
			12	ZT1240300021000	BARRA GOMA DEL DEFLECTOR VIENTO	1















NOMBRE	IMAGEN CONJUNTO	IMAGEN DE PARTES	Nº	CÓDIGO	DESCRIPCIÓN	CANT.
COMPONENTES ELECTRICOS			1	ZT1244200111000	CINTO FIJACION DE BATERÍA	1
			2	ZT1186200002000	BATERIA DE GEL M310	1
			3	ZT1186700004000	CARGADOR BATERIA GEL E5 (EUROPA)	1
			4	ZT1251100420000	BULON M6X12 TORX	3
			5	ZT1276600020000	SOPORTE CAMARA FRONTAL	1
			6	ZT1251100061093	BULON M6X22	2
			7	ZT1276600033000	SOPORTE FIJACION BATERIA	1
			8	ZT1276600060000	GANCHO FIJ. BATERIA	1
			9	ZT1186400009000	USB DOBLE PUERTO TIPO A/C	1
			10	ZT1186400167000	USB DOBLE PUERTO CARGA UNIVERSAL	1
			11			
			12			
			13	ZT1246400054000	TAPA USB DOBLE PUERTO TIPO A/C	1
			14	ZT1251200050094	BULON PARKER 3.9X12	2
			15	ZT1226600058000	CAJA COMPONENTES ELECTRICOS 368G	1
			16	ZT1251100406094	BULON M6X14 ESP. TORX	8
			17	ZT1251100120093	BULÓN M6X12	2
			18	ZT1050976007000	ECU 368G (MSE6.0) EURO 5	1
			19	ZT1226600136000	SOPORTE CAJA COMPONENTES ELECT.	1
			20	ZT1226600060000	TAPA CAJA COMPONENTES ELECT.	1
			21	ZT1226600059000	SOPORTE DE INSTALACION ELECTRICA	1


























NOMBRE	IMAGEN CONJUNTO	IMAGEN DE PARTES	Nº	CÓDIGO	DESCRIPCIÓN	CANT.
INSTALACIÓN ELECTRICA			1	ZT1186400146000	INSTALACIÓN ELECTRICA 368G	1
			2	ZT1184100017000	RELÉ INYECCIÓN ELECTRONICA COMBUSTIBLE	4
			3	ZT1244200103000	GOMA SOPORTE RELÉ	4
			4	ZT1224100030000	PRECINTO	2
			5	ZT1186600023000	CAMARA FRONTAL (L=600)	1
			6	ZT1186400073000	CAMARA TRASERA (L=600)	1
			7	ZT1244300023000	HEBILLA GOMA 50MM	5
			8	ZT1050970004000	BUJÍA M310 LMAR8A-9	1
			9	ZT1224300110000	PRECINTO 20X200	4
			10	ZT1224300093000	PRECINTO 20X150	3
			11	ZT1224100037000	PRECINTOS 3.6X295	2
			12	ZT1184200190000	TRABA MANUBRIO M310	1
			13	ZT1276600044000	SOPORTE TRABA MANUBRIO 368G	1
			14	ZT1250105005097	BULON M6X20	3
			15	ZT1251100364000	BULON M6X25	2
			16	ZT1224300057000	SOPORTE CUADRO	1
			17	ZT1186800049000	SIRENA ALARMA (4KHZ)	1
			18	ZT1250104006097	BULON M6X12	1














NOMBRE	IMAGEN CONJUNTO	IMAGEN DE PARTES	Nº	CÓDIGO	DESCRIPCIÓN	CANT.
INSTALACIÓN ELECTRICA			1	ZT1050957005000	CABLE BOBINA EXTERNA	1
		2	ZT1050958017000	BOBINA EXTERNA AT	1	
		3	ZT1251100061093	BULON M6X22	2	
		4	ZT1186600008000	REGULADOR DE TENSION (400W)	1	
		5	ZT1251112002093	BULON M6X30	2	
		6	ZT1251100420000	BULON M6X12 TORX	4	
		7	ZT1274100058000	CERRADURA ELECTRONICA ASIENTO	1	
		8	ZT1186600011000	MODULO TPMS (SENSOR PRESION)	1	
		9	ZT1186400022000	DESTELLADOR GIROS E350	1	
		10	ZT1251300063093	GRAMPA M6X11X15	1	
		11	ZT1226400137000	SOPORTE SENSOR POSICIÓN CIGÜEÑA	1	
		12	ZT1224200066000	SOPORTE DE ANTENA EXTERNA PKE	2	
		13	ZT1186800044000	ANTENA UNICA PKE (L=210)	1	
		14	ZT1184300005000	ANTENA TRASERA	1	
		15	ZT1276600048000	SOPORTE PUERTO DE CARGA 368G	1	
		16	ZT1186600029000	UNIDAD DE LLAVES PKE (368G)	1	
		17	ZT1246800045000	INSERTO DE ROSCA M5	2	
		18	ZT1251200069000	BULON M5X16	2	
















NOMBRE	IMAGEN CONJUNTO	IMAGEN DE PARTES	Nº	CÓDIGO	DESCRIPCIÓN	CANT.
INSTALACIÓN ELECTRICA			1	ZT1184200210000	COMANDO LLAVE - (COPIA) CR2032	2
		2	ZT1244200100000	LLAVERO DE GOMA	2	
		3	ZT1186100007000	TAPA PILA COMANDO LLAVE	1	
		4	ZT1186400048000	PILA COMANDO LLAVE	1	
		5	ZT3100100854100	PULSERA DE LLAVE NEGRO	1	
		6	ZT1184200127000	FUSIBLE 10A	1	
		7	ZT1184200128000	FUSIBLE 15A	1	
		8	ZT1184200206000	FUSIBLE 1A	1	
		9	ZT1226400188000	ABROJO DE ANTENA EXTERNA	1	
		10	ZT1274100017000	PASACABLE DE INSTALACIÓN ELECTRICA	1	
		11	ZT1224300111000	PRECINTO 20X300	2	
		12	ZT1224300085000	SEGURO CLIP	1	
		12	ZT1224200008000	GRAPAS PLASTICO DE CABLE	1	
		13	ZT1250301020093	TUERCA M6	1	
		14	ZT1250501010000	GROWER 6	1	
		15				
		16				
17						
















NOMBRE	IMAGEN CONJUNTO	IMAGEN DE PARTES	Nº	CÓDIGO	DESCRIPCIÓN	CANT.
TANQUE DE COMBUSTIBLE			1	ZT4036600003000	TANQUE DE COMBUSTIBLE 368G	1
		2	ZT1186600037000	TAPA TANQUE COMBUSTIBLE 368G	1	
		3	ZT1186500011000	CABLE TAPA ELECTRONICA COMBUSTIBLE	1	
		4	ZT1250205135000	BULON M5X30 ALLEN	6	
		5	ZT1226600089000	CANISTER 368G	1	
		6	ZT1250104006097	BULON M6X12	2	
		7	ZT1251300063093	GRAMPA M6X11X15	2	
		8	ZT1176400053000	CONTROLADOR FAROS AUXILIARES	1	
		9	ZT1251100406094	BULON M6X14 ESP. TORX	4	
		10	ZT1250105137093	BULON M6X16	8	
		11	ZT1050970012000	SOPORTE FIJACIÓN BOMBA COMBUSTIBLE	1	
		12	ZT1166100004000	FLOTANTE DE COMBUSTIBLE E350	1	
		13	ZT1050971004000	BOMBA DE COMBUSTIBLE (350KPA)	1	
		14	ZT1250105005097	BULON M6X20	5	
		15	ZT1050970010000	TUBO INYECCIÓN COMBUSTIBLE	1	
		16	ZT1226600011000	DEFLECTOR DE AIRE RADIADOR 368G	1	
		17	ZT1221200072000	TAPA INFERIOR DE COLIN	1	
		18	ZT1050971021000	FILTRO DE BOMBA COMBUSTIBLE	1	
		19	ZT1050971020000	O-RING DE BOMBA COMBUSTIBLE	1	
		20	ZT1240300021000	BARRA GOMA DEL DEFLECTOR VIENTO	1	
		21	ZT1240300157000	SILENT-BLOCK ADHESIVO 50X30X2	2	
		22	ZT1050954009000	ELECTROVALVULA TANQUE FILTRO COMBUSTIBLE	1	
		23	ZT1250303010093	TUERCA M6	1	
		24	ZT1246400012000	TUBO ENTRADA DE CANISTER 5X9X450	1	
		25	ZT1250501010000	GROWER 6	4	
		26	ZT1250502010093	ARANDELA ESP. 6.1	4	
		27	ZT1224300111000	PRECINTO 20X300	2	
		28	ZT1224100037000	PRECINTOS 3.6X295	2	

NOMBRE	IMAGEN CONJUNTO	IMAGEN DE PARTES	Nº	CÓDIGO	DESCRIPCIÓN	CANT.
SOPORTE DE MOTOR			1	ZT1251112023000	BULON M12X1.25.95	4
			2	ZT1276200054000	BUJE SILENT-BLOCK 12X39 + 36X35	2
			3	ZT1250305009091	TUERCA M12X1.25	5
			4	ZT1276200034000	BUJE SILENT-BLOCK 12X35 + 34X29	2
			5	ZT1251112014000	BULON M12X1.25.X240	1
			6	ZT1276400116097	BUJE DISTANCIADOR 28x14.5x2+14.5x12.5x2.5	2
			7	ZT4026400061000	SOPORTE MOTOR 368G	1
			8	ZT1240300007000	GOMA SILENT-BLOCK BATERÍA	1
			9	ZT1224100030000	PRECINTO	1
SOSTEN LATERAL			1	ZT1264100001000	RESORTE SOSTEN LATERAL	1
			2	ZT1251112001093	BULON M6X16	1
			3	ZT1251513001019	ARANDELA 6.3X12X1.6 COBRE	1
			4	ZT1186800006000	INTERRUPTOR SOSTEN LATERAL	1
			5	ZT1251100365000	BULON M10X1.5X45	1
			6	ZT1251700175091	BUJE SOSTEN LATERAL 10X17X24	1
			7	ZT1276600009022	SOSTEN LATERAL 368G NEGRO	1
			8	ZT1251300057093	TUERCA M10X1.5	1
			9			
























































NOMBRE	IMAGEN CONJUNTO	IMAGEN DE PARTES			Nº	CÓDIGO	DESCRIPCIÓN	CANT.
CAJA FILTRO DE AIRE 368G					1	ZT1226400216000	COBERTOR CAJA FILTRO AIRE 368G	1
					2	ZT1226400266000	COBERTOR TRAS. CAJA FILTRO AIRE 368G	1
					3	ZT1224100010000	REMACHE PLASTICO EXPANSIÓN	3
					4	ZT1240300157000	SILENT-BLOCK ADHESIVO 50X30X2	3
					5	ZT1251112002093	BULON M6X30	3
					6	ZT1244100002000	SILENT-BLOCK CACHAS TANQUE	2
					7	ZT1251300063093	GRAMPA M6X11X15	1
					8	ZT1276200043000	ABRAZADERA FLEXIBLE 57MM	2
					9	ZT1051354004000	ABRAZADERA 56X10	1
					10	ZT1226400128000	RESONADOR CAJA FITRO AIRE	1
					11	ZT1276400074000	SOPORTE RESONADOR CAJA FILTRO	1
					12	ZT1251112001093	BULON M6X16	1
					13	ZT1274200041000	ABRAZADERA MAGUERA MOTOR	2
					14	ZT4136400043000	CAJA FILTRO AIRE 368G	1
					15	ZT1050972010000	SENSOR TEMPERATURA ADMISION AIRE	1
					16	ZT1250204057000	PARKER 4.8X20	1
		data-bbox="375 1855 415 1905"/>	data-bbox="445 1855 495 1900"/>	data-bbox="525 1840 565 1885"/>	17	ZT1246400114000	BURLETE CAJA FILTRO (280 x 15 x 10)	1
		data-bbox="375 1955 415 2005"/>	data-bbox="445 1955 495 2000"/>	data-bbox="525 1940 565 1985"/>	18	ZT1246400115000	BURLETE CAJA FILTRO (415x4x3)	1





NOMBRE	IMAGEN CONJUNTO	IMAGEN DE PARTES			Nº	CÓDIGO	DESCRIPCIÓN	CANT.
CAJA FILTRO DE AIRE 368G					1	ZT1226400199000	FILTRO AIRE DE MOTOR	1
					2	ZT1226400259000	FILTRO AIRE 368G	1
					3	ZT1224300093000	PRECINTO 20X150	1
					4	ZT1246300010000	FILTRO ESPUMA CAJA FILTRO	1
					5	ZT1246200039000	BURLETE 20X15 FILTRO AIRE MOTOR	0.6
					6	ZT1224100030000	PRECINTO	1
					7	ZT4136400035000	TAPA CAJA FILTRO AIRE	1
					8	ZT1210464044000	CALCO CAJA FILTRO 368G	1
					9	ZT1246400042000	TAPON DE GOMA CAJA FILTRO	2
					10	ZT1251112053000	BULON M6X16	4
					11	ZT1274100057095	BUJE 6.2X8.5X3.5 + 14X1.5	4
					12	ZT1244100052000	ARANDELA GOMA 8.5X14X1	4
					13			
					14			
					15			
					16			
					17			
					18			


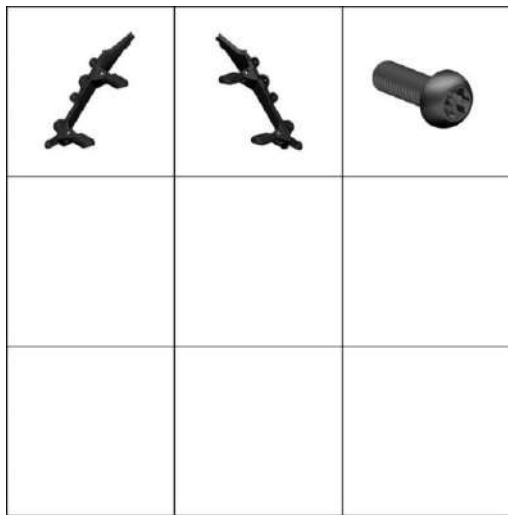


NOMBRE	IMAGEN CONJUNTO	IMAGEN DE PARTES			Nº	CÓDIGO	DESCRIPCIÓN	CANT.
TOBERA ADMISION AIRE MOTOR					1	ZT1050871006000	FILTRO ACEITE 350 SCOOTER	1
					2	ZT1276200043000	ABRAZADERA FLEXIBLE 57MM	3
					3	ZT1270300273000	PASACABLE FLEX. L=73	3
					4	ZT1226400217000	TOBERA ADMISION AIRE MOTOR	1
					5	ZT1251112053000	BULON M6X16	4
					6	ZT1276400041000	SOPORTE CABLES DE MOTOR	1
					7	ZT1226400271000	PROTECTOR FILTRO ACEITE	1
					8	ZT1246400092021	CINTO DE FIJACIÓN	1
					9	ZT1244100081000	SILENT-BLOCK ADHESIVO 10X100X2	1
					10	ZT1246200036000	O-RING TOBERA ADMISION MOTOR	1
					11	ZT1276400158000	SOPORTE SENSOR OXIGENO	1
					12	ZT1224300085000	SEGURO CLIP	2
					13	ZT1276400163000	SOPORTE FRONTAL SENSOR OXIGENO	1
					14	ZT1251112001093	BULON M6X16	1
					15			
					16			
					17			
					18			





















NOMBRE	IMAGEN CONJUNTO	IMAGEN DE PARTES			Nº	CÓDIGO	DESCRIPCIÓN	CANT.
<p>MOTOR COMPLETO 368G</p>					1	ZT5760101006000	MOTOR COMPLETO 368G	1
					2			
					3			
					4			
					5			
					6			
					7			
					8			
					9			
<p>CABALLETE</p>					1	ZT4026400125000	CABALLETE 368G	1
					2	ZT1260300037093	RESORTE CABALLETE	1
					3	ZT1252100032000	PERNO CABALLETE	1
					4	ZT1250503006091	ARANDELA GB97.1 Φ10 (ZINC)	1
					5	ZT1250401011093	CHAVETA 2X15	1
					6	ZT1246400072000	TOPE GOMA CABALLETE	1
					7			
					8			
					9			




NOMBRE	IMAGEN CONJUNTO	IMAGEN DE PARTES	Nº	CÓDIGO	DESCRIPCIÓN	CANT.
CUERPO INYECCION 368G			1	ZT1050976005000	CUERPO INYECCION 368G 27MM	1
		2	ZT1250105005097	BULON M6X20	1	
		3	ZT1050957021000	CAPUCHON SENSOR PRESION ADMISION	1	
		4	ZT1050971007000	ACOPLE CUERPO INYECTOR E350	1	
		5	ZT1050968002000	SOPORTE CUERPO DE INYECCION	1	
		6	ZT1050954023000	INYECTOR COMBUSTIBLE	1	
		7	ZT1050954025000	MOTOR PASO A PASO 8MM	1	
		8	ZT1051371002000	ABRAZADERA 59X9 CUERPO INYECTOR	1	
		9	ZT1050971002000	AISLANTE ACOPLA CUERPO INYECTOR	1	
		10	ZT1051471001000	O-RING 43X2 AISLANTE ACOPLA CUERPO INYECTOR	2	
		11	ZT1250106112000	BULON M5X20 CON GROWER	1	
		12	ZT1251100364000	BULON M6X25	2	
		13	ZT1050971008000	TUBO CONEXIÓN SENSOR PRESIÓN DE ADMISIÓN	1	
		14	ZT1050961003000	SENSOR PRESIÓN DE ADMISIÓN	1	
		15	ZT1050958018000	SENSOR TPS	1	
		16	ZT1050970010000	TUBO INYECCIÓN COMBUSTIBLE	1	
		17	ZT1270300273000	PASACABLE FLEX. L=73	1	
		18	ZT1010202084000	SOPORTE CABLE ACELERADOR	1	





NOMBRE	IMAGEN CONJUNTO	IMAGEN DE PARTES			Nº	CÓDIGO	DESCRIPCIÓN	CANT.
SILENCIADOR 368G					1	ZT4086400028000	TUBO SALIDA ESCAPE 368G	1
					2	ZT4086400048000	SILENCIADOR 368G	1
					3	ZT1250205187000	BULON M10x1.5x20 CON ARANDELA	1
					4	ZT1251100060000	BULON M10X1.5X80	2
					5	ZT1050957025000	SONDA LAMBDA LSFMH(2x2)	2
					6	ZT1070100499000	JUNTA DE ESCAPE 350	1
					7	ZT1126700004000	ABRAZADERA SILENCIADOR	1
					8	ZT1126700003000	JUNTA SILENCIADOR GRAFITO (35.3x45x10)	1
					9	ZT1251100432094	BULON M8X1.25X35 - 22	1
					10	ZT1251300058093	TUERCA M8 TUBO SALIDA ESCAPE	2
					11	ZT1224300085000	SEGURO CLIP	2
					12			
					13			
					14			
					15			
					16			
					17			
					18			

NOMBRE	IMAGEN CONJUNTO	IMAGEN DE PARTES	Nº	CÓDIGO	DESCRIPCIÓN	CANT.
PROTECTOR SILENCIADOR GRIS			1	ZT1020466041000	PROTECTOR FRONTAL SILENCIADOR	1
			2	ZT4046603032005	PROTECTOR LATERAL SILENCIADOR GRIS	1
			3	ZT4046603030005	PROTECTOR TRASERO SILENCIADOR GRIS	1
			4	ZT1246400157000	BUJE GOMA SILENCIADOR	4
			5	ZT1276400167000	BUJE 6.4X9X6+20X2	4
			6	ZT1250205038000	BULON M5X12	3
			7	ZT1270300201000	ARANDELA 6X20X1.6 SILENCIADOR	5
			8	ZT1251100283000	BULON M6X16 TORX	5
			9	ZT1246600053000	TAPON ADHESICO SILENCIADOR	1
PROTECTOR SILENCIADOR NEGRO			10	ZT1020466041000	PROTECTOR FRONTAL SILENCIADOR	1
			11	ZT4046603033022	PROTECTOR LATERAL SILENCIADOR NEGRO	1
			12	ZT4046603031022	PROTECTOR TRASERO SILENCIADOR NEGRO	1
			13	ZT1246400157000	BUJE GOMA SILENCIADOR	4
			14	ZT1276400167000	BUJE 6.4X9X6+20X2	4
			15	ZT1250205038000	BULON M5X12	3
			16	ZT1270300201000	ARANDELA 6X20X1.6 SILENCIADOR	5
			17	ZT1251100283000	BULON M6X16 TORX	5
			18	ZT1246600053000	TAPON ADHESICO SILENCIADOR	1

NOMBRE	IMAGEN CONJUNTO	IMAGEN DE PARTES	Nº	CÓDIGO	DESCRIPCIÓN	CANT.
KIT SOPORTE PEDALIN ACOMPAÑANTES			1	ZT4066600002000	KIT PEDALIN IZQ. ACOMPAÑANTES 368G	1
			2	ZT4066600003000	KIT PEDALIN DER. ACOMPAÑANTES 368G	1
			3	ZT1251100393094	BULON M8X1.25X25	6
			4			
			5			
			6			
			7			
			8			
			9			
SOPORTER IZQ. PEDALIN ACOMP. 368G			1	ZT1276600036000	SOPORTER IZQ. PEDALIN ACOMP. 368G	1
			2	ZT1244100002000	SILENT-BLOCK CACHAS TANQUE	3
			3	ZT1260100301000	RESORTE ESFERA POSICIÓN PEDALIN	2
			4	ZT1274300031000	ESFERA POSICIÓN PEDALIN ACOMPAÑANTE	2
			5	ZT1274200335000	PERNO PEDALIN	2
			6	ZT1264100006000	SEGUER E	2
			7	ZT1246600019000	TAPON GOMA	2
			8			
			9			

NOMBRE	IMAGEN CONJUNTO	IMAGEN DE PARTES	Nº	CÓDIGO	DESCRIPCIÓN	CANT.
PEDALINES IZQUIERDO			1	ZT1251100420000	BULON M6X12 TORX	2
			2	ZT1250501010000	GROWER 6	2
			3	ZT1246600018000	GOMA PEDLAIN ACOMPAÑANTE 368G	2
			4	ZT1276600023000	PLACA GOMA PEDALIN 368G	2
			5	ZT1276600027000	PEDALIN IZQ. ACOMP. 368G	2
			6	ZT1226600112000	PLACA POSICIÓN PEDALIN	2
			7			
			8			
			9			
SOPORTE DER. PEDALIN ACOMP. 368G			1	ZT1276600037000	SOPORTE DER. PEDALIN ACOMP. 368G	1
			2	ZT1244100002000	SILENT-BLOCK CACHAS TANQUE	3
			3	ZT1260100301000	RESORTE ESFERA POSICIÓN PEDALIN	2
			4	ZT1274300031000	ESFERA POSICIÓN PEDALIN ACOMPAÑANTE	2
			5	ZT1274200335000	PERNO PEDALIN	2
			6	ZT1264100006000	SEGUER E	2
			7	ZT1246600019000	TAPON GOMA	2
			8			
			9			

NOMBRE	IMAGEN CONJUNTO	IMAGEN DE PARTES	Nº	CÓDIGO	DESCRIPCIÓN	CANT.
PEDALINES DERECHO			1	ZT1251100420000	BULON M6X12 TORX	2
			2	ZT1250501010000	GROWER 6	2
			3	ZT1246600018000	GOMA PEDLAIN ACOMPAÑANTE 368G	2
			4	ZT1276600023000	PLACA GOMA PEDALIN 368G	2
			5	ZT1276600028000	PEDALIN DER. ACOMP. 368G	2
			6	ZT1226600112000	PLACA POSICIÓN PEDALIN	2
RADIADOR DE AGUA 368G			1	ZT1276400288000	RADIADOR DE AGUA 368G	1
			2	ZT1251112002093	BULON M6X30	1
			3	ZT1251100061093	BULON M6X22	1
			4	ZT1251100420000	BULON M6X12 TORX	1
			5	ZT1276200043000	ABRAZADERA FLEXIBLE 57MM	1
			6	ZT1226400135000	SOPORTE FICHA DE ELECTRO	1
			7	ZT1251100406094	BULON M6X14 ESP. TORX	1
			8	ZT1246400119000	TUBO ENTRADA RADIADOR AGUA	1
			9	ZT1246400110000	TUBO SALIDA RADIADOR AGUA	1
			10	ZT1051370012000	ABRAZADERA CLIP 24	4
			11	ZT1240300021000	BARRA GOMA DEL DEFLECTOR VIENTO	1
			12	ZT1276400353000	ELECTROVENTILADOR 368G	1

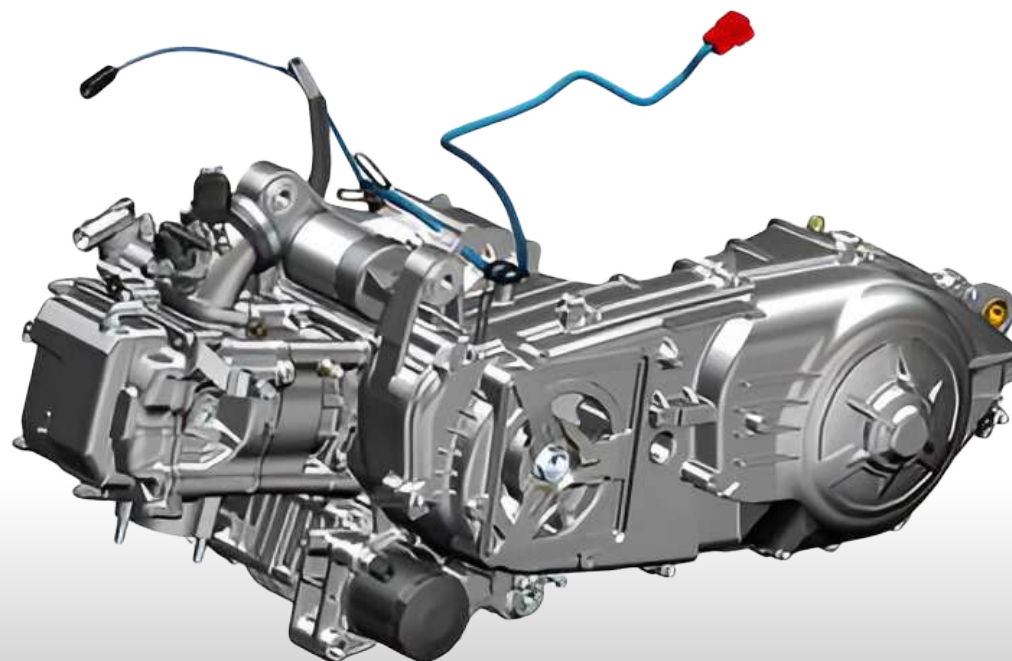
NOMBRE	IMAGEN CONJUNTO	IMAGEN DE PARTES	Nº	CÓDIGO	DESCRIPCIÓN	CANT.
KIT TAPA RADIADOR AGUA 368G			1	ZT1276400139000	KIT TAPA RADIADOR AGUA 368G	1
		2	ZT1276800316000	TAPA RADIADOR AGUA 368G	1	
		3	ZT1276600016000	SOPORTE TAPA RADIADOR AGUA	1	
		4	ZT1250104006097	BULON M6X12	2	
		5	ZT1274200079000	ABRAZADERA CLIP 9	1	
		6	ZT1246400024000	TUBO AGUA DESCARGA TAPA RADIADOR	1	
		7	ZT1274200088000	ABRAZADERA CLIP 10.5	2	
		8	ZT1274200089000	ABRAZADERA CLIP 22	2	
		9	ZT1246600002000	TUBO CONEXIÓN TAPA RADIADOR AGUA	1	
TANQUE AGUA AUXILIAR 368G			1	ZT1226400274000	TANQUE AGUA AUXILIAR 368G	1
		2	ZT1244200069000	TUBO DRENAJE TANQUE AGUA AUXILIAR	1	
		3	ZT1274200088000	ABRAZADERA CLIP 10.5	1	
		4	ZT1251100061093	BULON M6X22	2	
		5				
		6				
		7				
		8				
		9				



CATÁLOGO DE PIEZAS DE REPUESTO

**ZONTES** | **350** EURO5

# MOTOR



NOMBRE	IMAGEN CONJUNTO	IMAGEN DE PARTES	Nº	CÓDIGO	DESCRIPCIÓN	CANT.
TAPA DE VALVULA KIT 368G			1	ZT4050771007000	TAPA DE VALVULA KIT 368G	1
			2	ZT1251112002093	BULON M6X30	6
			3	ZT1276400041000	SOPORTE CABLES DE MOTOR	1
			4			
			5			
			6			
			7			
			8			
			9			
TAPA VALVULAS			1	ZT4050771003000	TAPA VALVULAS	1
			2	ZT1051671003000	JUNTA PLACA TAPA VALVULAS	1
			3	ZT1051371005000	PLACA TAPA VALVULAS	1
			4	ZT1251100067093	BULON M6X10	5
			5	ZT1051470005000	JUNTA TAPA VÁLVULAS	1
			6			
			7			
			8			
			9			

NOMBRE	IMAGEN CONJUNTO	IMAGEN DE PARTES	Nº	CÓDIGO	DESCRIPCIÓN	CANT.
TAPA CILINDRO COMPLETA			1	ZT4050676005000	TAPA CILINDRO COMPLETA	1
			2	ZT1251500041000	ARANDELA 10.3X20X2	4
			3	ZT1251300077094	TUERCA M10X1.25	4
			4	ZT1251112024000	BULON M8X117	2
			5	ZT1051676001000	JUNTA TAPA CILINDRO 368	1
			6	ZT1051301052000	BUJE POSICIONADOR 12X20	2
TAPA CILINDRO CON VALVULAS			1	ZT4050676006000	TAPA CILINDRO CON VALVULAS	1
			2	ZT1050970004000	BUJÍA M310 LMAR8A-9	1
			3	ZT1050154020000	PASTILLAS REGULACIÓN VÁLVULAS 8.85	4
			4	ZT1050176010000	BALANCIN ADMISIÓN V2	1
			5	ZT1050176009000	BALANCIN ESCAPE	1
			6	ZT1050171003000	EJE BALANCIN ADMISIÓN Y ESCAPE	2
			7	ZT1050171014000	BRIDA BALANCIN	2
			8	ZT1051468022000	O-RING 11.11X1.78	1
			9	ZT1050176002000	ARBOL DE LEVAS 368G	1
			10	ZT1051376001000	PLACA RODAMIENTO DE ARBOL LEVAS	1
			11	ZT1051370006000	PLACA PRESIÓN TAPA CILINDRO	1
			12	ZT1251100067093	BULON M6X10	4
			13	ZT1251112001093	BULON M6X16	2
			14	ZT1251513001019	ARANDELA 6.3X12X1.6 COBRE	1
			15	ZT1051454009000	O-RING 9X2	1
			16	ZT1050954003000	SENSOR ACEITE Y AGUA + O-RING	1
			17	ZT1251201015094	BULON M5X15 ALLEN	2
			18	ZT1251112036093	BULON M7X16	1







NOMBRE	IMAGEN CONJUNTO	IMAGEN DE PARTES	Nº	CÓDIGO	DESCRIPCIÓN	CANT.
TAPA CILINDRO 368G			1	ZT4050676007000	TAPA CILINDRO 368G	1
			2	ZT1051553001000	RETÉN VALVULA 5.0	4
			3	ZT1050171005000	VÁLVULA ESCAPE 350 SCOOTER	2
			4	ZT1050176001000	VÁLVULA ADMISION 368 SCOOTER	2
			5	ZT1050176005000	RESORTE EXT. VÁLVULA	4
			6	ZT1050176006000	RESORTE INT. VÁLVULA	4
			7	ZT1051371004000	PLASTILLO INF. VALVULA 17.2X25X1	4
			8	ZT1050171011000	PLATILLO SUP. VALVULA	4
			9	ZT1050168016000	SEGURO DE VÁLVULAS	8
			10	ZT1251111011000	ESPARRAGO M8X38	2
CILINDRO COMPLETO 368			1	ZT1051671005000	JUNTA BASE CILINDRO	1
			2	ZT1051976006000	TUBO AGUA SALIDA DE BOMBA	1
			3	ZT1274200090000	ABRAZADERA CLIP	2
			4	ZT1051470012000	O-RING 21X1.9	1
			5	ZT1051976001000	RACOR ENTRADA AGUA DE CILINDRO	1
			6	ZT1251112001093	BULON M6X16	2
			7	ZT4050576003000	CILINDRO COMPLETO 368	1
			8			


















































NOMBRE	IMAGEN CONJUNTO	IMAGEN DE PARTES	Nº	CÓDIGO	DESCRIPCIÓN	CANT.
CILINDRO COMPLETO 368			1	ZT1051671005000	JUNTA BASE CILINDRO	1
			2	ZT1051976006000	TUBO AGUA SALIDA DE BOMBA	1
			3	ZT1274200090000	ABRAZADERA CLIP	2
			4	ZT1051470012000	O-RING 21X1.9	1
			5	ZT1051976001000	RACOR ENTRADA AGUA DE CILINDRO	1
			6	ZT1251112001093	BULON M6X16	2
			7	ZT4050576003000	CILINDRO COMPLETO 368	1
			8			
			9			
CILINDRO 368			1	ZT4050576001000	CILINDRO 368	1
			2	ZT1251513001019	ARANDELA 6.3X12X1.6 COBRE	1
			3	ZT1251112001093	BULON M6X16	1
			4	ZT1051176005000	PISTON 368 - KIT	1
			5			
			6			
			7			
			8			
			9			

















NOMBRE	IMAGEN CONJUNTO	IMAGEN DE PARTES	Nº	CÓDIGO	DESCRIPCIÓN	CANT.
PISTON 368			1	ZT1050476004000	PISTON 368	1
			2	ZT1050476005000	SEGURO PERNO PISTON	1
			3	ZT1050476009000	PERNO PISTON	2
			4	ZT1050476006000	AROS 1 368	1
			5	ZT1050476007000	AROS 2 368	1
			6	ZT1050476008000	AROS ACEITE 368	1
VARIADOR COMPLETO Y EMBRAGUE COMPLETO			1	ZT1050771001000	VARIADOR COMPLETO	1
			2	ZT1050776002000	EMBRAGUE CENTRIFUGO KIT 368	1
			3	ZT1050771003000	CORREA VARIADOR 350	1
			4	ZT1251300097000	TUERCA M18X1	1
			5	ZT1051471003000	O-RING 26X2	2
			6	ZT1251311005093	TUERCA M14X1	1
			7	ZT1050770004000	BUJE 14X5X25X16	1
			8	ZT1251700162000	BUJE VARIADOR 18.5X30X19.1	1
			9	ZT1251500122093	ARANDELA 23.2X40X2.25	1
			10	ZT1051471005000	O-RING 21.2X1.8	2



NOMBRE	IMAGEN CONJUNTO	IMAGEN DE PARTES	Nº	CÓDIGO	DESCRIPCIÓN	CANT.
VARIADOR COMPLETO			1	ZT1050671002000	PLATO VENTILACIÓN VARIADOR	1
			2	ZT1050671003000	BUJE VARIADOR	1
			3	ZT1050671004000	PORTA RODILLOS VARIADOR	1
			4	ZT1050671007000	GUIA DE VARIADOR	4
			5	ZT1050671006000	TAPA RODILLO VARIADOR	1
			6	ZT1050671005000	RODILLO VARIADOR	8
			7			
			8			
			9			
EMBRAGUE CENTRIFUGO			1	ZT1050676001000	EMBRAGUE CENTRIFUGO	1
			2	ZT1050776003000	PATIN EMBRAGUE CENTRIFUGO	1
			3	ZT1050776004000	CANPANA EMBRAGUE CENTRIFUGO 368	1
			4			
			5			
			6			
			7			
			8			
			9			

NOMBRE	IMAGEN CONJUNTO	IMAGEN DE PARTES	Nº	CÓDIGO	DESCRIPCIÓN	CANT.
CIGÜEÑAL Y BALANCEADOR			1	ZT1050576002000	EJE BALANCEADOR 368	1
			2	ZT1050476010000	CIGÜEÑAL 368	1
			3	ZT1050470016000	CHAVETA CIGÜEÑAL 5X5.7X16	1
			4			
			5			
			6			
			7			
			8			
			9			
SEMICARTER IZQUIERDO COMPLETO			1	ZT4050176007000	SEMICARTER IZQUIERDO COMPLETO	1
			2	ZT1270300273000	PASACABLE FLEX. L=73	1
			3	ZT1250104006097	BULON M6X12	1
			4	ZT1251100275000	BULON M6X75	6
			5	ZT1251401001000	BUJE POSICIONADOR 8X14	2
			6	ZT1251100433093	BULON M7X78	2
			7			
			8			
			9			

NOMBRE	IMAGEN CONJUNTO	IMAGEN DE PARTES			Nº	CÓDIGO	DESCRIPCIÓN	CANT.
SEMICARTER IZQUIERDO C/RODAMIENTOS					1	ZT4050176008000	SEMICARTER IZQUIERDO C/RODAMIENTOS	1
					2	ZT1051371016000	BUJE 12.2X20X35.3	1
					3	ZT1051468020000	O-RING 15.3X2.2	2
					4	ZT1051468023000	O-RING 23X2	1
					5	ZT1251300053000	TAPON CARGA ACEITE M14X1.5	1
					6	ZT1051453002000	O-RING 13.8X2.5	1
					7	ZT1251111009000	ESPARRAGO M10X1.25X190	2
					8	ZT1251100166000	BULON RESORTE CABALLETE	1
					9	ZT1251100066093	TAPÓN DRENAJE ACEITE M12X1.5X15	1
					10	ZT1244100033000	JUNTA 12X20X2	1
					11	ZT1251100299000	TAPON ACEITE M10X1.25X10	2
					12	ZT1051468022000	O-RING 11.11X1.78	2
					13	ZT1251513012019	JUNTA COBRE 8.3X15.5X1	1
					14	ZT1251100123093	BULON M8X25	1
					15	ZT1050870010000	FILTRO MALLA 53X50.5	1
					16	ZT1050870008000	VALVULA ALIVIO BOMBA ACEITE	1
					17	ZT1051454025000	O-RING 9.8X2.4 NITRILO	2
					18	ZT1050861011000	BULBO PRESION DE ACEITE (15KPA)	1
					19	ZT1251100327094	TUERCA M20X1.5	1
					20	ZT1050871006000	FILTRO ACEITE 350 SCOOTER	1

NOMBRE	IMAGEN CONJUNTO	IMAGEN DE PARTES			Nº	CÓDIGO	DESCRIPCIÓN	CANT.
SEMICARTER IZQUIERDO					1	ZT4050176014000	SEMICARTER IZQUIERDO	1
					2	ZT4050976001000	RACOR INYECCION ACEITE	1
					3	ZT1250601166000	RODAMIENTO 6304-P5C3	1
					4	ZT1050876003000	COJINETE 40X44X16.5 IZQ. SEMICARTER	2
					5	ZT1051570002000	RETEN 35X66X7	1
					6	ZT1051370002000	BUJE 10X15X47.5	1
					7	ZT1250601088000	RODAMIENTO 6204/P5C3 NITRURACIÓN	1
					8	ZT1250601168000	RODAMIENTO 62/22-P5C3	1
					9	ZT1250601136000	RODAMIENTO 6006-2RD/P5C3	1
					10	ZT1051371021092	BUJE 10X25X22 V2	1
					11	ZT1051970001000	TUBO AGUA CARTER IZQ.	1
					12	ZT1250900340000	SEGUER 68 RETEN	1
					13	ZT1051571002000	RETEN 38X56X7	1
					14	ZT1250509005000	SEGUER 55	1
					15	ZT1051171001000	BUJE SUP. SEMICARTER DERECHO	1
					16			
					17			
					18			

NOMBRE	IMAGEN CONJUNTO	IMAGEN DE PARTES	Nº	CÓDIGO	DESCRIPCIÓN	CANT.
SEMICARTER DERECHO COMPLETO			1	ZT4050276004000	SEMICARTER DERECHO COMPLETO	1
			2	ZT1251100275000	BULON M6X75	4
			3	ZT1276200043000	ABRAZADERA FLEXIBLE 57MM	1
			4	ZT1251100433093	BULON M7X78	1
SEMICARTER DERECHO C/ RODAMIENTOS			1	ZT4050276005000	SEMICARTER DERECHO C/ RODAMIENTOS	1
			2	ZT1051371016000	BUJE 12.2X20X35.3	1
			3	ZT1051468020000	O-RING 15.3X2.2	2
			4	ZT1051468023000	O-RING 23X2	1
			5	ZT1251111009000	ESPARRAGO M10X1.25X190	2
			6	ZT1251100299000	TAPON ACEITE M10X1.25X10	1
			7	ZT1051468022000	O-RING 11.11X1.78	1
			8	ZT1051370004000	BULON PATIN GUIA DISTRIBUCIÓN	1
			9	ZT1251100067093	BULON M6X10	1
			10	ZT1051270001000	PATIN TENSOR CADENA DISTRIBUCIÓN	1
			11	ZT1251100165000	BULON PIVOT M6X16-13.8X8.7	1
			12	ZT1050870010000	FILTRO MALLA 53X50.5	1
			13	ZT1051301052000	BUJE POSICIONADOR 12X20	2

NOMBRE	IMAGEN CONJUNTO	IMAGEN DE PARTES	Nº	CÓDIGO	DESCRIPCIÓN	CANT.		
SEMICARTER DERECHO					1	ZT4050276003000	SEMICARTER DERECHO	1
					2	ZT1050876002000	COJINETE 40X44X16.5	2
					3	ZT1250601166000	RODAMIENTO 6304-P5C3	1
		4	ZT1051370001000	BUJE 10X15X28.2	1			
		5	ZT105117101000	BUJE SOPORTE SUP. MOTOR	1			
		6						
		7						
		8						
		9						
TAPA DE REDUCTOR COMPLETO B					1	ZT4051076003000	TAPA DE REDUCTOR COMPLETO B	1
					2	ZT1050276002000	EJE SALIDA REDUCTOR 368G	1
					3	ZT1250505016000	SEGUER 29X1.5	1
		4	ZT1050376001000	ENGRANAJE REDUCTOR	1			
		5	ZT1251401003000	BUJE POSICIONADOR 10X14	2			
		6	ZT1051670004000	JUNTA TAPA REDUCTOR	1			
		7	ZT1250101069093	BULON M8X40	6			
		8	ZT1050376008000	ENGRANAJE DOBLE REDUCTOR	1			
		9						



NOMBRE	IMAGEN CONJUNTO	IMAGEN DE PARTES	Nº	CÓDIGO	DESCRIPCIÓN	CANT.
TAPA DE REDUCTOR			1	ZT1051176006000	TAPA DE REDUCTOR	1
			2	ZT1051371013000	PLACA FIJ. RODAMIENTO EJE PRIMARIO	1
			3	ZT1250105136093	BULON M6X12	2
			4			
			5			
			6			
			7			
			8			
			9			
TAPA DE REDUCTOR - B			1	ZT1051171004000	TAPA DE REDUCTOR - B	1
			2	ZT1050276004000	EJE REDUCTOR - A	1
			3	ZT1250601159000	RODAMIENTO 63/22/P5C3	1
			4	ZT1250601088000	RODAMIENTO 6204/P5C3 NITRURACIÓN	1
			5	ZT1051570001000	RETEN 25X42X6	1
			6			
			7			
			8			
			9			



NOMBRE	IMAGEN CONJUNTO	IMAGEN DE PARTES	Nº	CÓDIGO	DESCRIPCIÓN	CANT.
TAPA CARTER IZQUIERDO COMPLETO			1	ZT1051171006000	TAPA CARTER IZQUIERDO COMPLETO	1
			2	ZT1251112002093	BULON M6X30	12
			3	ZT1276200043000	ABRAZADERA FLEXIBLE 57MM	3
			4	ZT1051670006000	JUNTA TAPA CARTER IZQUIERDO	1
			5	ZT1251401003000	BUJE POSICIONADOR 10X14	2
			6			
			7			
			8			
			9			
TAPA CARTER IZQUIERDO COMPLETO			1	ZT1051171007000	TAPA CARTER IZQUIERDO COMPLETO A	1
			2	ZT1250509005000	SEGUER 55	1
			3	ZT1051368005000	PLACA SEGURO RODAMIENTO CARTER IZQ.	1
			4	ZT1251100120093	BULÓN M6X12	1
			5			
			6			
			7			
			8			
			9			

NOMBRE	IMAGEN CONJUNTO	IMAGEN DE PARTES	Nº	CÓDIGO	DESCRIPCIÓN	CANT.
TAPA CARTER IZQUIERDO			1	ZT1051171003000	TAPA CARTER IZQUIERDO	1
			2	ZT1250601092000	RODAMIENTO 6005-2RS/P5C3	1
			3	ZT1250601135000	RODAMIENTO 6006-2RS/P5C3	1
			4			
			5			
			6			
			7			
TAPA CARTE DERECHO COMPLETO			1	ZT4050476003000	TAPA CARTE DERECHO COMPLETO	1
			2	ZT1251112003093	BULON M6X45	14
			3	ZT1251513001019	ARANDELA 6.3X12X1.6 COBRE	1
			4	ZT1051671004000	JUNTA TAPA CARTER DERECHO	1
			5	ZT1051976005000	RACOR SALIDA BOMBA DE AGUA	1
			6	ZT1051471002000	O-RING 18.7X1.9	1
			7	ZT1250105138093	BULON M6X20	1
			8	ZT1040953002093	TAPON M14X1.5	1
			9	ZT1051453009000	O-RING 13X2.8	1
			10	ZT1050956036021	TAPON M30X1.5 NEGRO	1
			11	ZT1051453003000	O-RING 27.4X2.65	1



NOMBRE	IMAGEN CONJUNTO	IMAGEN DE PARTES	Nº	CÓDIGO	DESCRIPCIÓN	CANT.
TAPA CARTER DERECHO C/ BOMBA			1	ZT4050476004000	TAPA CARTER DERECHO C/ BOMBA	1
			2	ZT1050876001000	TAPON MEDIDOR ACEITE 368	1
			3	ZT1051468005000	O-RING 18X3X3.5	1
			4	ZT1051076003000	ESTATOR VOLANTE MAGNETICO 368	1
			5	ZT1051353005000	PLACA DE PRESIÓN BOBINA MAGNETICO	1
			6	ZT1251201015094	BULON M5X15 ALLEN	3
			7	ZT1251112002093	BULON M6X30	3
TAPA CARTER DERECHO C/RETEN			1	ZT4050476005000	TAPA CARTER DERECHO C/RETEN	1
			2	ZT1051976008000	TURBINA BOMBA AGUA 368	1
			3	ZT1051970003000	EJE BOMBA AGUA	1
			4	ZT1051976003000	TAPA BOMBA DE AGUA 368	1
			5	ZT1051470009000	O-RING 11.5X1.8	1
			6	ZT1251401001000	BUJE POSICIONADOR 8X14	2
			7	ZT1051470008000	O-RING TAPA BOMBA AGUA	1
			8	ZT1051470010000	O-RING 5.6X1	1
			9	ZT1250105136093	BULON M6X12	1
			10	ZT1051470012000	O-RING 21X1.9	1
			11	ZT1051368006000	CONECTOR RACOR DE AGUA	1
			12	ZT1251112002093	BULON M6X30	7



NOMBRE	IMAGEN CONJUNTO	IMAGEN DE PARTES	Nº	CÓDIGO	DESCRIPCIÓN	CANT.
TAPA CARTER DERECHO			1	ZT4050476002000	TAPA CARTER DERECHO	1
			2	ZT1051968027000	RETEN DE AGUA 368 KIT	1
			3	ZT1051570004000	RETEN 12X22X5	1
			4	ZT1051570007000	RETÉN 12X24X5 NITRILO	1
			5	ZT1250601128000	RODAMIENTO 6001/P5C3 GB276	1
			6	ZT1051970009000	TUBO DE VENDEO	1
			7			
			8			
			9			
TERMOSTATO 368			1	ZT1051971015000	TERMOSTATO 368	1
			2	ZT1051471002000	O-RING 18.7X1.9	1
			3	ZT1251100061093	BULON M6X22	2
			4	ZT1051976004000	TUBO ENTRADA BOMBA AGUA	1
			5	ZT1051370012000	ABRAZADERA CLIP 24	1
			6	ZT1274200090000	ABRAZADERA CLIP	1
			7			
			8			
			9			

NOMBRE	IMAGEN CONJUNTO	IMAGEN DE PARTES	Nº	CÓDIGO	DESCRIPCIÓN	CANT.
SISTEMA DE ARRANQUE			1	ZT1051070005000	ENGRANAJE DOBLE ARRANQUE	1
			2	ZT1051070006000	EJE ENGRANAJE DOBLE ARRANQUE	1
			3	ZT1051076006000	MOTOR ARRANQUE 368	1
			4	ZT1051076005000	CORONO DE ARRANQUE 368	1
			5	ZT1051370017000	ARANDELA 25.2X37X1.6	1
			6	ZT1251100378000	BULON M6X25	1
			7	ZT1251100061093	BULON M6X22	1
			8			
			9			
VOLANTE MAGNETICO			1	ZT1051076002000	VOLANTE MAGNETICO	1
			2	ZT1250101086000	BULON M12X45	1
			3	ZT1251512056000	ARANDELA 12.3X28X4	1
			4	ZT1051076003000	ESTATOR VOLANTE MAGNETICO 368	1
			5	ZT1051353005000	PLACA DE PRESIÓN BOBINA MAGNETICO	1
			6	ZT1251201015094	BULON M5X15 ALLEN	3
			7	ZT1251112002093	BULON M6X30	3
			8			
			9			



NOMBRE	IMAGEN CONJUNTO	IMAGEN DE PARTES	Nº	CÓDIGO	DESCRIPCIÓN	CANT.
DISTRIBUCIÓN			1	ZT1050170001000	PIÑÓN CADENA DISTRIBUCIÓN	1
			2	ZT1051270003000	CADENA DE DISTRIBUCIÓN	1
			3	ZT1051253004000	JUNTA TENSOR CADENA DISTRIBUCIÓN	1
			4	ZT1051270004000	TENSOR CADENA DISTRIBUCIÓN	1
			5	ZT1251112002093	BULON M6X30	2
			6	ZT1051270002000	PATIN GUIA CADENA DISTRIBUCIÓN	1
			7	ZT1051370004000	BULON PATIN GUIA DISTRIBUCIÓN	1
			8	ZT1251100067093	BULON M6X10	2
			9	ZT1251513001019	ARANDELA 6.3X12X1.6 COBRE	1
			10	ZT1051270001000	PATIN TENSOR CADENA DISTRIBUCIÓN	1
			11	ZT1251100165000	BULON PIVOT M6X16-13.8X8.7	1
			12	ZT1250101089094	BULON M6X16	2
BOMBA DE ACEITE Y FILTRO			1	ZT1050870013000	BOMBA DE ACEITE	1
			2	ZT1051454025000	O-RING 9.8X2.4 NITRILO	1
			3	ZT1050870008000	VALVULA ALIVIO BOMBA ACEITE	1
			4	ZT1050870002000	CADENA BOMBA ACEITE 6.35X5X58	1
			5	ZT1050870010000	FILTRO MALLA 53X50.5	2
			6	ZT1050871006000	FILTRO ACEITE 350 SCOOTER	1
			7	ZT1251100327094	TUERCA M20X1.5	1
			8	ZT1251112004093	BULON M6X60	2





Jorge Peralta Martínez 2330, Los Troncos del Talar - CP. 1618 (B1608FEH) - Tigre, Buenos Aires, Argentina

