





CATÁLOGO DE PIEZAS DE REPUESTO



ZONTES | E 368








E 368 E











NOMBRE	IMAGEN CONJUNTO	IMAGEN DE PARTES	Nº	CÓDIGO	DESCRIPCIÓN	CANT.
PARABRISAS			1	ZT1246200048000	TAPON PARABRISAS M310	4
			2	ZT1226600254000	BAGUETA SUP. IZQ. 368E	1
			3	ZT1226600255000	BAGUETA SUP. DER. 368E	1
			4	ZT1251100102000	BULON M6X16 (NO STD)	4
			5	ZT1274100057095	BUJE 6.2X8.5X3.5 + 14X1.5	4
			6	ZT1244100052000	ARANDELA GOMA 8.5X14X1	4
			7	ZT1251100328000	BULON M6X14 8.5X3	4
			8	ZT1226600094000	PARABRISAS 368E	1
			9	ZT1276600073000	SOPORTE INF. IZQ. PARABRISAS 368E	1
			10	ZT1246400034000	GOMA IZQ. PARABRISAS	1
			11	ZT1276600074000	SOPORTE INF. DER. PARABRISAS 368E	1
			12	ZT1246400040000	GOMA DER. PARABRISAS	1
			13	ZT1251112001093	BULON M6X16	4
			14			
			15			
			16			
			17			
			18			



NOMBRE	IMAGEN CONJUNTO	IMAGEN DE PARTES	Nº	CÓDIGO	DESCRIPCIÓN	CANT.
SOPORTE MOTOR PARABRISAS			1	ZT1251100061093	BULON M6X22	2
			2	ZT1274100007000	BUJE	2
			3	ZT1244100004000	GOMA SILENT-BLOCK	2
			4	ZT1186200016000	UNIDAD DE CONTROL DE PARABRISAS X2	1
			5	ZT1276400396000	SOPORTE MOTOR PARABRISAS 368E	1
			6	ZT1184200074000	MOTOR DEL PARABRISAS	1
			7	ZT1251112001093	BULON M6X16	4
			8	ZT1244200074000	PROTECTOR DEL MOTOR DEL PARABRISAS	1
			9	ZT1240300007000	GOMA SILENT-BLOCK BATERÍA	1
			10	ZT1276100003000	SOPORTE DESTELLADOR	1
			11			
			12			
			13			
			14			
			15			
			16			
			17			
			18			





NOMBRE	IMAGEN CONJUNTO	IMAGEN DE PARTES	Nº	CÓDIGO	DESCRIPCIÓN	CANT.
BRAZO SUP. MOTOR PARABRISAS			1	ZT4026400046022	BRAZO SUP. MOTOR PARABRISAS	2
			2	ZT4026400044022	BRAZO INF. IZQ. MOTOR PARABRISAS	1
			3	ZT4026400045022	BRAZO INF. DER. MOTOR PARABRISAS	1
			4	ZT1250205124000	BULON M8X30 ESP.	2
			5	ZT1274300027000	CUBRE RODAMIENTO PEDAL FRENO/CAMBIO	2
			6	ZT1250601126000	RODAMIENTO 608 2RS	2
			7	ZT1250201046000	TORNILLO	4
			8	ZT4024200115000	PLACA FIJ. BRAZO MOTOR PARABRISAS	2
			9	ZT1244200075000	BUJE PARABRISAS	4
INSTRUMENTAL			1	ZT1166400020000	INSTRUMENTAL 368E TFT (6.75/ Euro V+)	1
			2	ZT1184300080000	PUERTO USB CARGA UNIVERSAL 368	1
			3	ZT1250301020093	TUERCA M6	3
			4	ZT1250502010093	ARANDELA ESP. 6.1	3
			5	ZT1244200092000	SILENT-BLOCK INSTRUMENTAL	3
			6			
			7			
			8			
			9			





NOMBRE	IMAGEN CONJUNTO	IMAGEN DE PARTES	Nº	CÓDIGO	DESCRIPCIÓN	CANT.
SOPORTE INSTRUMENTAL			1	ZT1246400028000	GOMA INTERIOR GUANTERA IZQUERDA	1
			2	ZT1246400112000	TAPON INSTRUMENTAL 368E	4
			3	ZT1226400087000	CAJA GUANTERA IZQUIERDA	1
			4	ZT1244100077000	GOMA INF. GUANTERA DER.	2
			5	ZT1251300063093	GRAMPA M6X11X15	18
			6	ZT1224100008000	SEGURO DE PLASTICO	6
			7	ZT1226600009000	MOLDURA CENTRAL INSTRUMENTAL E368	1
			8	ZT1226600008000	MOLDURA DECORATIVA INSTRUMENTAL 368E	1
			9	ZT1251100328000	BULON M6X14 8.5X3	22
			10	ZT1246400029000	GOMA INTERIOR GUANTERA DERECHA	1
			11	ZT1226400088000	CAJA GUANTERA DERECHA	1
			12	ZT1226400090000	CERRADURA GUANTERA DERECHA	1
			13	ZT1226600007000	PANEL DE GUANTERAS 368E	1
			14	ZT1186400010000	PUERTO DE CARGA BATERIA E350	1
			15	ZT1274300017000	SOPORTE PUERTO DE CARGA	1
			16	ZT1251100102000	BULON M6X16 (NO STD)	2
			17	ZT1226400089000	CERRADURA ELECTRONICA GUANTERA IZQ. E350	1
			18	ZT1186400009000	USB DOBLE PUERTO TIPO A/C	1
			19	ZT1246400054000	TAPA USB DOBLE PUERTO TIPO A/C	1
			20	ZT1276400028000	SOPORTE GUANTERA DERECHA	1
			21	ZT1276400027000	SOPORTE GUANTERA IZQUIERDA	1
			22	ZT1226400268000	BOTON DE APERTURA GUANTERA	2
			23	ZT1224200040000	TAPA PKE	1
			24	ZT1184200128000	FUSIBLE 15A	2



NOMBRE	IMAGEN CONJUNTO	IMAGEN DE PARTES	Nº	CÓDIGO	DESCRIPCIÓN	CANT.
SOPORTE TAPA GUANTERA			1	ZT1276400089022	SOPORTE TAPA GUANTERA IZQ.	1
			2	ZT1276400093022	SOPORTE TAPA GUANTERA DER.	1
			3	ZT1244200091000	SILENT-BLOCK ASIENTO	4
			4	ZT1244100002000	SILENT-BLOCK CACHAS TANQUE	2
			5	ZT1260300033000	RESORTE BISAGRA TAPA GUANTERA E350	2
			6	ZT1274100090000	EJE BISAGRA TAPA GUANTERA/TANQUE	2
			7	ZT1276400110022	SOPORTE BISAGRA DE GUANTERA	2
			8	ZT1244100077000	GOMA INF. GUANTERA DER.	2
			9			
TAPA GUANTERA			1	ZT4046402242022	TAPA GUANTERA IZQUIERDA NEGRO	1
			2	ZT4046403122022	TAPA GUANTERA DERECHA NEGRO 368E	1
			3	ZT1251300063093	GRAMPA M6X11X15	8
			4	ZT1251100328000	BULON M6X14 8.5X3	8
			5	ZT1226400085000	BASE TAPA GUANTERA IZQUIERDA	1
			6	ZT1226400086000	BASE TAPA GUANTERA DERECHA	1
			7			
			8			
			9			



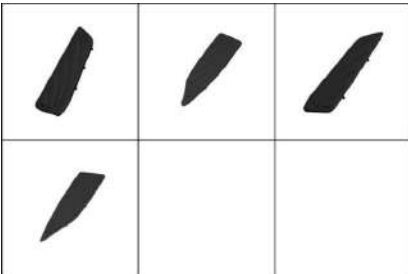
NOMBRE	IMAGEN CONJUNTO	IMAGEN DE PARTES	Nº	CÓDIGO	DESCRIPCIÓN	CANT.
CUBRE TRAVE			1	ZT4046402278002	CUBRE TRAVE BLANCO 368E	1
			2	ZT1224100010000	REMACHE PLASTICO EXPANSIÓN	2
			3			
			4			
			5			
			6			
			7			
			8			
FRENTE			1	ZT1224100010000	REMACHE PLASTICO EXPANSIÓN	4
			2	ZT1251100328000	BULON M6X14 8.5X3	3
			3	ZT1226600010000	MOLDURA SUP. FRENTE	1
			4	ZT1226600093000	INTERIOR DE FRENTE	1
			5	ZT1251200050094	BULON PARKER 3.9X12	10
			6	ZT4046403124002	FRENTE BLANCO 368E	1
			7	ZT4046403125021	MOLDURA IZQ. FRENTE	1
			8	ZT1226600111000	MOLDURA SUP. FARO DELANTERO 368E	1
			9	ZT4046403126021	MOLDURA DER. FRENTE	1
			10	ZT1251300063093	GRAMPA M6X11X15	1





NOMBRE	IMAGEN CONJUNTO	IMAGEN DE PARTES	Nº	CÓDIGO	DESCRIPCIÓN	CANT.
FARO DELANTERO			1	ZT1176400006000	FARO DELANTERO E 350	1
		2	ZT1276400026000	SOPORTE FARO DELANTERO E350	2	
		3	ZT1251100101000	BULON M6X12 (NO STD)	4	
		4	ZT1251100102000	BULON M6X16 (NO STD)	1	
		5	ZT1251300063093	GRAMPA M6X11X15	12	
		6	ZT1251112001093	BULON M6X16	2	
		7	ZT1251100061093	BULON M6X22	2	
		8	ZT1274100057095	BUJE 6.2X8.5X3.5 + 14X1.5	4	
		9	ZT1244100052000	ARANDELA GOMA 8.5X14X1	4	
		10	ZT1224100010000	REMACHE PLASTICO EXPANSIÓN	12	
		11	ZT1276400064000	SOPORTE FAROS DE POSICIÓN	1	
		12	ZT4046402547021	MASCARIN FARO DELANTERO	1	
		13	ZT1244100002000	SILENT-BLOCK CACHAS TANQUE	1	
		14	ZT1251200050094	BULON PARKER 3.9X12	9	
		15	ZT1251100328000	BULON M6X14 8.5X3	2	
		16	ZT1186400082000	CONTROLADOR RGB LUCES DELANTERA	1	
		17	ZT1176400016000	LED RGB LUCES FRONTAL LARGA	2	
		18	ZT1176400015000	LED RGB LUCES FRONTAL CORTA	2	
		19	ZT1244100081000	SILENT-BLOCK ADHESIVO 10X100X2	0,32	
		20	ZT1246600051000	COBERTOR LUCES FRONTAL RGB	1	





NOMBRE	IMAGEN CONJUNTO	IMAGEN DE PARTES	Nº	CÓDIGO	DESCRIPCIÓN	CANT.
CUBRE PIERNA			1	ZT4046403072002	CUBRE PIERNA SUP. IZQ. BLANCO 368E	1
			2	ZT1226600101000	SOPORTE INT. CUBRE PIERNAS SUP. 368E	1
			3	ZT1251100328000	BULON M6X14 8.5X3	6
			4	ZT4046403099002	CUBRE PIERNA SUP. DER. BLANCO 368E	1
			5	ZT4046403062021	MOLDURA IZQ. CUBRE PIERNA	1
			6	ZT4046403100021	MOLDURA DER. CUBRE PIERNA	1
			7	ZT1251300063093	GRAMPA M6X11X15	2
			8	ZT1251200050094	BULON PARKER 3.9X12	6
			9			
CAMARA			1	ZT1186600023000	CAMARA FRONTAL (L=600)	1
			2	ZT1186400073000	CAMARA TRASERA (L=600)	1
			3	ZT1276400043000	SOPORTE CAMARA FRONTAL 368E	1
			4	ZT1276400391000	SOPORTE CAMARA TRASERA 368E	1
			5	ZT1251200050094	BULON PARKER 3.9X12	2
			6	ZT1274300123000	BULON M5X45	1
			7	ZT1251100328000	BULON M6X14 8.5X3	2
			8			
			9			





NOMBRE	IMAGEN CONJUNTO	IMAGEN DE PARTES	Nº	CÓDIGO	DESCRIPCIÓN	CANT.
GUARDABARRO			1	ZT4046403156000	GUARDABARRO DELANTERO D350	1
			2	ZT1251700188000	ROSCA FACIL M6 5X10X3	2
			3	ZT1251100101000	BULON M6X12 (NO STD)	4
			4	ZT1250503039000	ARANDELA 6X1	1
			5	ZT1250205031091	BULON M6X30	2
			6			
			7			
			8			
			9			
TAPA GUARDABARRO			1	ZT4046402017002	TAPA IZQ. GUARDABARRO BLANCO	1
			2	ZT4046402018002	TAPA DER. GUARDABARRO BLANCO	1
			3	ZT1251300063093	GRAMPA M6X11X15	4
			4	ZT1251100328000	BULON M6X14 8.5X3	2
			5			
			6			
			7			
			8			
			9			


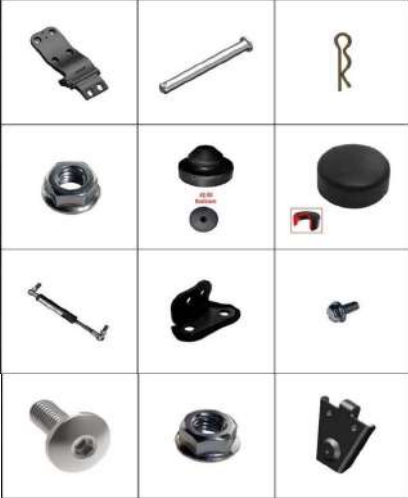


NOMBRE	IMAGEN CONJUNTO	IMAGEN DE PARTES	Nº	CÓDIGO	DESCRIPCIÓN	CANT.
BASE APOYAPIE			1	ZT1020464064000	BASE APOYAPIE CONDUCTOR IZQ. 368E	1
			2	ZT1020464065000	BASE APOYAPIE CONDUCTOR DER. 368E	1
			3	ZT1020466030000	CARENADO INF. IZQUIERDO	1
			4	ZT1020464058000	CARENADO INF. DERECHO	1
			5	ZT4046402285002	CUBRE PIERNA INF. IZQ. BLANCO	1
			6	ZT4046402286002	CUBRE PIERNA INF. DER. BLANCO	1
			7	ZT1020464059000	CARENADO INFERIOR CENTRAL	1
			8	ZT1276400030000	SOPORTE CARENADO INF. IZQUIERDO	1
			9	ZT1251112001093	BULON M6X16	2
			10	ZT1244100002000	SILENT-BLOCK CACHAS TANQUE	19
			11	ZT1251100328000	BULON M6X14 8.5X3	26
			12	ZT1244100052000	ARANDELA GOMA 8.5X14X1	6
			13	ZT1274100057095	BUJE 6.2X8.5X3.5 + 14X1.5	6
			14	ZT1251300063093	GRAMPA M6X11X15	34
			15	ZT1224100010000	REMACHE PLASTICO EXPANSIÓN	22
			16	ZT1251200050094	BULON PARKER 3.9X12	2
17						
18						



NOMBRE	IMAGEN CONJUNTO	IMAGEN DE PARTES	Nº	CÓDIGO	DESCRIPCIÓN	CANT.
<p>REJILLA CUBRE RADIADOR</p>			1	ZT1020464057000	REJILLA CUBRE RADIADOR	1
			2	ZT1226400357000	INTERIOR CUBRE PIERNA IZQUIERDO	1
			3	ZT1226400523000	INTERIOR CUBRE PIERNA DERECHO	1
			4	ZT1251300063093	GRAMPA M6X11X15	2
			5	ZT1251100328000	BULON M6X14 8.5X3	8
			6	ZT1244100002000	SILENT-BLOCK CACHAS TANQUE	2
			7	ZT1224100010000	REMACHE PLASTICO EXPANSIÓN	2
			8			
			9			
<p>GOMA APOYAPIE</p>			1	ZT1246600039000	GOMA APOYA PIE IZQ FRONTAL 368E	1
			2	ZT1246600040000	GOMA APOYA PIE IZQ TRASERO 368E	1
			3	ZT1246600041000	GOMA APOYA PIE DER FRONTAL 368E	1
			4	ZT1246600042000	GOMA APOYA PIE DER TRASERO 368E	1
			5			
			6			
			7			
			8			
			9			



NOMBRE	IMAGEN CONJUNTO	IMAGEN DE PARTES	Nº	CÓDIGO	DESCRIPCIÓN	CANT.
CACHA LATERAL			1	ZT4046403083002	CACHA LATERAL IZQ. BLANCO 368E	1
			2	ZT4046403089002	CACHA LATERAL DER. BLANCO 368E	1
			3	ZT1251100328000	BULON M6X14 8.5X3	6
			4	ZT1224100010000	REMACHE PLASTICO EXPANSIÓN	4
COBERTOL DE TANQUE			1	ZT4046402162021	COBERTOR CENTRAL DE TANQUE - NEGRO	1
			2	ZT1244100006000	GOMA TOPE PATENTE	2
			3	ZT1250201052000	BULON M4X25	3
			4	ZT1251500101000	ARANDELA 4X10X1	3
			5	ZT1186400003000	CERRADURA ELECTRONICA TANQUE	1
			6	ZT4046402161021	CUBRE TAPA DE TANQUE NEGRO	1
			7	ZT1226400112000	BASE APERTURA TAPA DE TANQUE	1
			8	ZT1251300063093	GRAMPA M6X11X15	1
			9	ZT1251100328000	BULON M6X14 8.5X3	3
			10	ZT1274100090000	EJE BISAGRA TAPA GUANTERA/TANQUE	1
			11	ZT1224100014000	SILENT-BLOCK CACHA SUP TANQUE COMBUSTIBLE	1
			12	ZT1260300032000	RESORTE CUBRE TAPA DE TANQUE	1
			13	ZT1260100215000	CHAVETA	1
			14	ZT1224100010000	REMACHE PLASTICO EXPANSIÓN	6





NOMBRE	IMAGEN CONJUNTO	IMAGEN DE PARTES	Nº	CÓDIGO	DESCRIPCIÓN	CANT.
CACHA COLIN TRASERO			1	ZT4046403112002	CACHA IZQ. COLIN TRASERO BLANCO	1
			2	ZT4046403118002	CACHA DER. COLIN TRASERO BLANCO	1
			3	ZT1226400099000	TAPA INTERIOR IZQ. CACHA COLIN TRASERO	1
			4	ZT1226400100000	TAPA INTERIOR DER. CACHA COLIN TRASERO	1
			5	ZT1251100328000	BULON M6X14 8.5X3	2
			6	ZT1224100010000	REMACHE PLASTICO EXPANSIÓN	8
			7	ZT1251200050094	BULON PARKER 3.9X12	2
			8			
			9			
CACHA INF. COLIN			10	ZT1226400097000	CACHA INF. COLIN IZQUIERDO	1
			11	ZT1226400098000	CACHA INF. COLIN DERECHO	1
			12	ZT1244100002000	SILENT-BLOCK CACHAS TANQUE	2
			13	ZT1251100328000	BULON M6X14 8.5X3	8
			14	ZT1251300063093	GRAMPA M6X11X15	2
			15	ZT1224100010000	REMACHE PLASTICO EXPANSIÓN	4
			16	ZT1224200066000	SOPORTE DE ANTENA EXTERNA PKE	1
			17			
			18			





NOMBRE	IMAGEN CONJUNTO	IMAGEN DE PARTES	Nº	CÓDIGO	DESCRIPCIÓN	CANT.
MANIJA ACOMPAÑANTE			1	ZT1250105143093	BULON M6X35	2
			2	ZT1146600005000	MANIJA ACOMPAÑANTE IZQ. 368E	1
			3	ZT1146600006000	MANIJA ACOMPAÑANTE DER. 368E	1
			4	ZT1250105149093	BULON GB5789M8x30 (COLOR ZINC)	2
			5			
CAJA PORTA CASCO			1	ZT1226400540000	CAJA PORTA CASCO 368E	1
			2	ZT1226400057000	DIVISOR INTERIOR CAJA PORTA CASCO	1
			3	ZT1246400038000	AISLANTE CALOR INF. CAJA PORTA CASCO	1
			4	ZT1176200010000	FARO CAJA PORTA CASCO	1
			5	ZT1246200015000	GOMA PROTECTOR MOTOR	1
			6	ZT4136400017000	GOMA INTERIOR CAJA PORTA CASCO E 350	1
			7	ZT1226400695000	ABROJO BASE PORTA CASCO	14
			8	ZT1251100328000	BULON M6X14 8.5X3	4
			9	ZT1224100010000	REMACHE PLASTICO EXPANSIÓN	3
			10	ZT1246400019000	BURLETE CAJA PORTA CASCO	1
			11	ZT1251100102000	BULON M6X16 (NO STD)	2
			12	ZT1246200025000	CUBRE BULON MANIJA M6	2
			13	ZT1246200024000	TAPON MANIJA ELEVACIÓN	2



NOMBRE	IMAGEN CONJUNTO	IMAGEN DE PARTES	Nº	CÓDIGO	DESCRIPCIÓN	CANT.
BISAGRA ASIENTO			1	ZT1276600078022	BISAGRA ASIENTO 368G	1
			2	ZT1276400012000	EJE BISAGRA ASIENTO E 350	1
			3	ZT1250700010000	CLIP SEGURO EJE BISAGRA ASIENTO	1
			4	ZT1250303010093	TUERCA M6	4
			5	ZT1244200091000	SILENT-BLOCK ASIENTO	2
			6	ZT1246200023000	CUBRE BULON MANIJA M8	4
			7	ZT1260300029000	PISTON A GAS APERTURA ASIENTO E350	1
			8	ZT4026400031000	SOPORTE DE PISTON A GAS APERTURA ASIENTO V2	2
			9	ZT1250105147093	BULON M8X16	2
			10	ZT1251100102000	BULON M6X16 (NO STD)	4
			11	ZT1250303011093	TUERCA M8	2
			12	ZT1276400013000	SOPORTE FIJACION PISTON A GAS	1
ASIENTO			1	ZT4120200007000	ASIENTO E 350	1
			2	ZT1226400116000	TAPA DECORATIVA ASIENTO E 350	1
			3	ZT4120200009000	CUBRE BISAGRA DE ASIENTO	1
			4	ZT1251200050094	BULON PARKER 3.9X12	3
			5	ZT1244100025000	TOPE SILENT-BLOCK ASIENTO	4
			6	ZT1244200091000	SILENT-BLOCK ASIENTO	2
			7	ZT1276200041000	KIT HERRAMIENTAS M310	1
			8	ZT1240300090000	GOMA DE KIT HERRAMIENTAS	1





NOMBRE	IMAGEN CONJUNTO	IMAGEN DE PARTES	Nº	CÓDIGO	DESCRIPCIÓN	CANT.
<p>GUARDABARRO PATENTE</p>			1	ZT1176400007000	FARO STOP IZQUIERDO TRASERO	1
		2	ZT1176400008000	FARO STOP DERECHO TRASERO	1	
		3	ZT12766000076000	SOPORTE COLIN TRASERO 368E	1	
		4	ZT1250105149093	BULON GB5789M8x30 (COLOR ZINC)	1	
		5	ZT1250105137093	BULON M6X16	2	
		6	ZT1274100007000	BUJE	2	
		7	ZT1244100004000	GOMA SILENT-BLOCK	2	
		8	ZT1251100102000	BULON M6X16 (NO STD)	4	
		9	ZT4046402239022	TAPA COLIN TRASERO NEGRO MATE	1	
		10	ZT1246400037000	GOMA SILENT-BLOCK COLIN TRASERO	1	
		11	ZT1226400102000	GUARDABARRO PORTA PATENTE E 350	1	
		12	ZT1251300063093	GRAMPA M6X11X15	6	
		13	ZT1170300105000	FARO PATENTE	1	
		14	ZT1174100002000	OJO GATO TRASERO	1	
		15	ZT1244100006000	GOMA TOPE PATENTE	1	
		16	ZT1250303010093	TUERCA M6	2	
		17	ZT1270300039000	PLACA PORTA PATENTE	1	
		18	ZT1226400103000	TAPA INF. GUARDABARRO PORTA PATENTE	1	
		19	ZT1224100010000	REMACHE PLASTICO EXPANSIÓN	2	
		20	ZT1251200033093	PARKER ALLEN ST4.2X12	5	
		21	ZT1251100328000	BULON M6X14 8.5X3	8	
		22	ZT1210201362000	PLACA PUBLICITARIA TRASERA ZONTES	1	





NOMBRE	IMAGEN CONJUNTO	IMAGEN DE PARTES	Nº	CÓDIGO	DESCRIPCIÓN	CANT.
MANILLAR			1	ZT4096400044000	MANILLAR IZQUIERDO 368E	1
			2	ZT4096400043000	MANILLAR DERECHO 368E	1
			3	ZT1136400013022	BRIDA MANILLAR IZQUIERDO	1
			4	ZT1136400014022	BRIDA MANILLAR DERECHO	1
			5	ZT1250205006091	BULON M8X45 GB70.1	4
			6	ZT1250501007093	GROWER 8	4
			7	ZT1251500081000	ARANDELA 8.2X13X1.5	4
			8	ZT1184200141000	COMANDO LUCES IZQUIERDO	1
			9	ZT1186400060000	COMANDO LUCES DERECHO 368E	1
			10	ZT1251300089000	INSERTO ROSCA M5	2
			11	ZT1184300042000	COMANDO DE CALIENTA PUÑOS	1
			12	ZT1244300045000	CALIENTA PUÑO IZQUIERDO	1
			13	ZT1246400074000	CINTA MANILLAR 100X15X0,4	4
			14	ZT1186400072000	CALIENTA PUÑO DER. 350E	1
			15	ZT1274300124000	SEGURO M5X10	1
			16	ZT1274300123000	BULON M5X45	1
			17	ZT1136400015000	PUNTERA MANUBRIO NEGRO MATE	2
			18	ZT1251100219000	BULÓN CABEZA ESFÉRICA M5X30	2
			19	ZT1156400016000	CABLE ACELERADOR 368E	1









































NOMBRE	IMAGEN CONJUNTO	IMAGEN DE PARTES	Nº	CÓDIGO	DESCRIPCIÓN	CANT.
MANUBRIO CENTRAL			1	ZT4046402227022	TAPA MANUBRIO NEGRO MATE	1
			2	ZT4046402228022	TAPA MANUBRIO NEGRO MATE - PERFORADO	1
			3	ZT1251100375000	BULON M6X16 + 8.5X5	2
			4	ZT1224100010000	REMACHE PLASTICO EXPANSIÓN	2
			5	ZT4046402229022	CONTRA MASCARIN 368E	1
			6	ZT1226400052000	PLACA MONTAJE MANUBRIO CENTRAL	1
			7	ZT1251100328000	BULON M6X14 8.5X3	3
			8	ZT4096400010022	MANUBRIO CENTRAL ALUMINIO NEGRO	1
			9	ZT1250205034093	BULON M8X16	3
			10	ZT1250501007093	GROWER 8	3
			11	ZT1251500081000	ARANDELA 8.2X13X1.5	3
SOPORTE UNIDAD CONTROL			1	ZT1100300299000	SOPORTE UNIDAD CONTROL ABS E350 V2	1
			2	ZT1251112001093	BULON M6X16	2
			3	ZT1251100101000	BULON M6X12 (NO STD)	2
			4	ZT1274100007000	BUJE	2
			5	ZT1244100004000	GOMA SILENT-BLOCK	2
			6			
			7			





NOMBRE	IMAGEN CONJUNTO	IMAGEN DE PARTES	Nº	CÓDIGO	DESCRIPCIÓN	CANT.
CUBRE MANO			1	ZT1226200069000	CUBRE MANO IZQ. E350	1
			2	ZT1251300063093	GRAMPA M6X11X15	2
			3	ZT1276200049000	SOPORTE CUBRE MANO E350	2
			4	ZT1251100101000	BULON M6X12 (NO STD)	2
			5	ZT1270300257000	CONECTOR TANQUE ACEITE	2
			6	ZT1226200070000	CUBRE MANO DER. E350	1
			7	ZT1250305010093	TUERCA M6	2
			8			
ESPEJO			1	ZT1100300296000	LEVA FRENO DELANTERO	1
			2	ZT1100300275000	BOMBA FRENO DELANTERO 368E	1
			3	ZT1184300070000	BRIDA FIJ. BOMBA FRENO/COMANDO DER. TFT 368	1
			4	ZT1250205031091	BULON M6X30	2
			5	ZT1190300059000	ESPEJO DERECHO 368M	1
			6	ZT1251100112000	BULON FLEXIBLE FRENO M10X1X22	1
			7	ZT1251513013000	ARANDELA COBRE 10.2X15X1.5	2
			8	ZT1100101261000	PASTILLA FRENO DELANTERO 703F	1
			9	ZT1100300305000	BULBO FRENO DELANTERO	1
			10	ZT1100300192000	BULON M6X13.5-8X20.5 LEVA FRENO	1





NOMBRE	IMAGEN CONJUNTO	IMAGEN DE PARTES	Nº	CÓDIGO	DESCRIPCIÓN	CANT.
ESPEJO			1	ZT1100300297000	LEVA FRENO TRASERO	1
			2	ZT1100300228022	BOMBA FRENO TRASERO 368E	1
			3	ZT1184300079000	BRIDA FIJ. BOMBA FRENO/COMANDO IZQ. TFT 368 BOTON WD	1
			4	ZT1250205031091	BULON M6X30	2
			5	ZT1190300058000	ESPEJO IZQUIERDO 368M	1
			6	ZT1251100112000	BULON FLEXIBLE FRENO M10X1X22	1
			7	ZT1251513013000	ARANDELA COBRE 10.2X15X1.5	2
			8	ZT1100100092000	PASTILLA FRENO TRASERO HS10	1
			9	ZT1100300306000	BULBO FRENO TRASERO	1
			10	ZT1251100330000	BULON LEVA FRENO TRASERO M6X14-8X23.8	1
			11	ZT1100300298000	PLACA FRENO DE MANO TRASERO	1
			12	ZT1250205131000	BULON M4X10	1
			13	ZT1246400117000	TAPON IZQ. ESPEJO IZQUIERDO	1
			14	ZT1246400118000	TAPON DER. ESPEJO DERECHO	1
			15	ZT1100300303000	BULON M4X14 PHILLIP	4
			16	ZT1100300197000	TAPON PERNO PASTILLAS FRENO TRAS.	1
17						
18						





NOMBRE	IMAGEN CONJUNTO	IMAGEN DE PARTES	Nº	CÓDIGO	DESCRIPCIÓN	CANT.
PASACABLE FLEXIBLE FRENO			1	ZT1251100248000	BULÓN HEXAGONAL M10X20	4
			2	ZT1251513013000	ARANDELA COBRE 10.2X15X1.5	10
			3	ZT1276400053000	PASACABLE FLEXIBLE FRENO DELANTERO	1
			4	ZT1250205031091	BULON M6X30	1
			5	ZT1251100101000	BULON M6X12 (NO STD)	2
			6	ZT1224200003000	GRAMPA FLEXIBLE FRENO TRASERO	2
			7	ZT1251100112000	BULON FLEXIBLE FRENO M10X1X22	1
			8			
			9			
BULON FLEXIBLE FRENO			1	ZT1100100936000	TAPON GOMA CALIPER V2	1
			2	ZT1251100307000	BULON FLEXIBLE FRENO M10X1X22	1
			3	ZT1100100895000	VALVULA PURGA CALIPER V2	1
			4	ZT1251513013000	ARANDELA COBRE 10.2X15X1.5	2
			5	ZT1251100303093	BULON ALLEN M10X1.5X60	2
			6			
			7			
			8			
			9			





NOMBRE	IMAGEN CONJUNTO	IMAGEN DE PARTES	Nº	CÓDIGO	DESCRIPCIÓN	CANT.
UNIDAD CONTROL	 <p>后碟刹主泵总成 Rear disc brake main pump</p> <p>后刹车手柄 Brake Hand Rocker</p> <p>前碟刹主泵总成 Front disc brake main pump component</p> <p>前刹车手柄 Brake Hand Rocker</p> <p>RMC-HU</p> <p>FMC-HU</p> <p>FC-HU</p> <p>后碟刹卡钳总成 Rear disc brake caliper</p> <p>RC-HU</p> <p>前碟刹卡钳总成 Front disc brake caliper</p> <p>制动系统总成示意图 Brake system assembly sketch map</p>		1	ZT1100300268000	CALIPER FRENO TRASERO 368G	1
			2	ZT1100101198000	CALIPER FRENO DER. DELANTERO (JL)	1
			3	ZT1251100303093	BULON ALLEN M10X1.5X60	2
			4	ZT1100300106000	FLEXIBLE FRENO RMC-HU (A) E	1
			5	ZT1100300104000	FLEXIBLE FRENO FMC-HU (A) E	1
			6	ZT1100300265000	FLEXIBLE FRENO RC-HU(A)	1
			7	ZT1100300105000	FLEXIBLE FRENO FC-HU (A) E	1
			8	ZT1100300282000	UNIDAD CONTROL	1
			9			
CABEZAL HORQUILLAS			1	ZT4096400024022	CABEZAL HORQUILLAS 368E	1
			2	ZT1250205034093	BULON M8X16	2
			3	ZT1246400041000	CONTRA TUERCA M20X30	1
			4	ZT1251300088000	TUERCA SUP. CAÑO VELA	1
			5	ZT1251500100000	ARANDELA SUP CAÑO VELA	1
			6	ZT1276400044000	SOPORTE PASACABLES CABEZAL	1
			7	ZT1250104006097	BULON M6X12	1
			8			
			9			



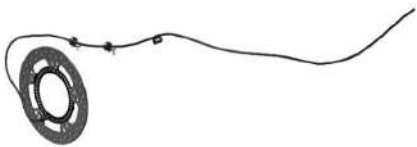

NOMBRE	IMAGEN CONJUNTO	IMAGEN DE PARTES	Nº	CÓDIGO	DESCRIPCIÓN	CANT.															
CRUCETA CAÑO VELA		<table border="1"> <tr> <td></td> <td></td> <td></td> </tr> <tr> <td></td> <td></td> <td></td> </tr> <tr> <td></td> <td></td> <td></td> </tr> <tr> <td></td> <td></td> <td></td> </tr> <tr> <td></td> <td></td> <td></td> </tr> </table>																1	ZT1134100007000	JUNTA BLOQUEO TUERCA CAÑO VELA	1
																					
																					
																					
																					
																					
			2	ZT1136800008000	TUERCA CAÑO VELA M24X1	2															
			3	ZT1244100015000	JUNTA DE TUERCA AJUSTE	1															
			4	ZT1244300014000	GUARDAPOLVO SUPERIOR CAÑO VELA	1															
			5	ZT1130900024000	PISTA SUPEROR	1															
			6	ZT1130900022000	ANILLO ESFERAS	1															
			7	ZT1130900026000	CUBETA CUADRO	1															
			8	ZT4096400033022	CRUCETA CAÑO VELA 368M	1															
			9	ZT1250205034093	BULON M8X16	4															
			10	ZT1136300008000	ARO ASIENTO INF. CAÑO VELA	1															
			11	ZT1136300007000	ANILLO ESFERAS INFERIOR	1															
			12	ZT1136300006000	PISTA INFERIOR CAÑO VELA	1															
			13	ZT1244300015000	GUARDAPOLVO INFERIOR CAÑO VELA	1															
14																					
15																					
16																					
17																					
18																					





NOMBRE	IMAGEN CONJUNTO	IMAGEN DE PARTES	Nº	CÓDIGO	DESCRIPCIÓN	CANT.
PIERNA HORQUILLA			1	ZT1116400020000	PIERNA HORQUILLA IZQ. 368E	1
			2	ZT1116400021000	PIERNA HORQUILLA DER. 368E	1
			3	ZT1094100063000	EJE DELANTERO M20X243	1
			4	ZT1276400117100	BUJE INT. RUEDA DELANTERA 20X28X24.5	2
			5	ZT1276800066000	BUJE DER. RUEDA DELANTERA	1
			6	ZT1250205023000	BULON M8X35 ALLEN	4
			7	ZT1174100001000	OJO GATO HORQUILLAS	2
			8			
			9			
RETEN DE HORQUILLA			1	ZT1244200123000	GUARDAPOLVO DE HORQUILLA 37X50.3X13	2
			2	ZT1244200035000	RETEN HORQUILLA DELANTERA	2
			3			
			4			
			5			
			6			
			7			
			8			
			9			


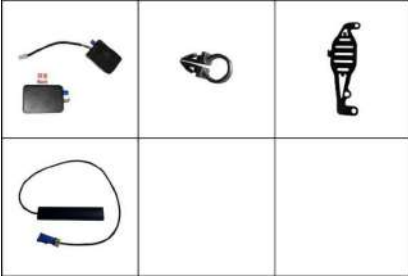


NOMBRE	IMAGEN CONJUNTO	IMAGEN DE PARTES	Nº	CÓDIGO	DESCRIPCIÓN	CANT.
CUBIERTA			1	ZT1096400002063	LLANTA DELANTERA AZUL R15	1
			2	ZT1230300066200	CUBIERTA 120/70 R15	1
			3	ZT1184300056000	SENSOR TPM M8 EIBOW/120°	1
			4	ZT1100300269000	DISCO FRENO DELANTERO 276X5 M368	1
			5	ZT1251100407094	BULON DISCO FRENO M8X25 10X6	5
			6	ZT1244200135000	RETEN 28X42X7	2
			7	ZT1250601119000	RODAMIENTO 6004-2RS-C3	2
			8	ZT1096400046000	DISTANCIADOR RODAMIENTO LLANTA DEL. 27X21X84	1
			9			
CUBIERTA			1	ZT1096400002035	LLANTA DELANTERA DORADO R15	1
			2	ZT1230300066200	CUBIERTA 120/70 R15	1
			3	ZT1184300056000	SENSOR TPM M8 EIBOW/120°	1
			4	ZT1100300269000	DISCO FRENO DELANTERO 276X5 M368	1
			5	ZT1251100407094	BULON DISCO FRENO M8X25 10X6	5
			6	ZT1244200135000	RETEN 28X42X7	2
			7	ZT1250601119000	RODAMIENTO 6004-2RS-C3	2
			8	ZT1096400046000	DISTANCIADOR RODAMIENTO LLANTA DEL. 27X21X84	1
			9			



NOMBRE	IMAGEN CONJUNTO	IMAGEN DE PARTES	Nº	CÓDIGO	DESCRIPCIÓN	CANT.
CUBIERTA			1	ZT1096400002000	LLANTA DELANTERA NEGRA R15	1
			2	ZT1230300066200	CUBIERTA 120/70 R15	1
			3	ZT1184300056000	SENSOR TPM M8 EIBOW/120°	1
			4	ZT1100300269000	DISCO FRENO DELANTERO 276X5 M368	1
			5	ZT1251100407094	BULON DISCO FRENO M8X25 10X6	5
			6	ZT1244200135000	RETEN 28X42X7	2
			7	ZT1250601119000	RODAMIENTO 6004-2RS-C3	2
			8	ZT1096400046000	DISTANCIADOR RODAMIENTO LLANTA DEL. 27X21X84	1
			9			
SENSOR VELOCIDAD			1	ZT1224100044000	GRAMPA CABLE SENSOR VELOCIDAD	5
			2	ZT1181200118000	SENSOR VELOCIDAD ABS (A)	1
			3	ZT1251100102000	BULON M6X16 (NO STD)	1
			4	ZT1094300016000	VALVULA INDEPENDIENTE M8 EIBOW/120°	1
			5	ZT1224100051000	PRECINTOS 2.5X10	1
			6			
			7			
			8			
			9			


















































NOMBRE	IMAGEN CONJUNTO	IMAGEN DE PARTES	Nº	CÓDIGO	DESCRIPCIÓN	CANT.
GUARDABARRO INTERIOR			1	ZT1226400247000	GUARDABARRO INTERIOR TRASERO 368E	1
			2	ZT1244100002000	SILENT-BLOCK CACHAS TANQUE	2
			3	ZT1251100328000	BULON M6X14 8.5X3	2
			4	ZT1251100101000	BULON M6X12 (NO STD)	2
			5	ZT1276400127000	SOPORTE GUARDABARRO INT. (FRONTAL)	1
			6	ZT1276400126000	SOPORTE GUARDABARRO INT. (TRASERO)	1
			7			
			8			
			9			
AMORTIGUADOR			1	ZT1116400017000	AMORTIGUADOR TRASERO E350 CN	2
			2	ZT1251100291000	BULON M10X1.5X55	2
			3	ZT1251300057093	TUERCA M10X1.5	2
			4	ZT1250106071093	BULON M10X1.25X40	2
			5	ZT1276400077000	LLAVE REGULADOR AMORTIGUADOR	1
			6			
			7			
			8			
			9			



NOMBRE	IMAGEN CONJUNTO	IMAGEN DE PARTES	Nº	CÓDIGO	DESCRIPCIÓN	CANT.
CUBIERTA 140/70			1	ZT1096400012021	LLANTA TRASERA NEGRO R14	1
			2	ZT1230300067200	CUBIERTA 140/70 R14	1
			3	ZT1184300056000	SENSOR TPM M8 EIBOW/120°	1
			4	ZT1276400118100	BUJE RUEDA TRASERA 20×28×10	1
			5	ZT1276400029100	BUJE RUEDA TRASERA 20×28×18 / DIAM Ø48	1
			6	ZT1250305029000	TUERCA M16X1.5 RUEDA TRASERA	1
			7	ZT1246200063000	TAPON TUERCA M16 RUEDA TRAS.	1
			8	ZT1094300016000	VALVULA INDEPENDIENTE M8 EIBOW/120°	1
			9			
DISCO FRENO			1	ZT1100300270000	DISCO FRENO TRASERO	1
			2	ZT1251100407094	BULON DISCO FRENO M8X25 10X6	5
			3	ZT1251100102000	BULON M6X16 (NO STD)	1
			4	ZT1100300285000	SENSOR VELOCIDAD ABS (L=800)	1
			5	ZT1224100044000	GRAMPA CABLE SENSOR VELOCIDAD	3
			6			
			7			
			8			
			9			





NOMBRE	IMAGEN CONJUNTO	IMAGEN DE PARTES	Nº	CÓDIGO	DESCRIPCIÓN	CANT.
SOPORTE RUEDA			1	ZT4076400017000	SOPORTE RUEDA TRASERA NEGRO	1
			2	ZT1051371021092	BUJE 10X25X22 V2	1
			3	ZT1250601114000	RODAMIENTO 6204-2RS-C3	1
			4	ZT1246200013000	RETEN 28X47X7	1
			5	ZT1246200014000	RETEN 28X40X5	1
			6	ZT1250700011000	SEGUER 47X1.75 DE RETEN	1
			7	ZT1251100084093	BULON M10x1.5x66	2
UNIDAD DE LLAVES PKE			1	ZT1251100328000	BULON M6X14 8.5X3	2
			2	ZT1251300063093	GRAMPA M6X11X15	2
			3	ZT1244100052000	ARANDELA GOMA 8.5X14X1	2
			4	ZT1274100057095	BUJE 6.2X8.5X3.5 + 14X1.5	2
			5	ZT1251100102000	BULON M6X16 (NO STD)	2
			6	ZT1186400081000	UNIDAD DE LLAVES PKE (CR2032) NEW	1
			7	ZT1226600091000	SOPORTE DE PKE 368E	1
			8	ZT1184200210000	COMANDO LLAVE - (COPIA) CR2032	1
			9	ZT1244200100000	LLAVERO DE GOMA	1
			10	ZT1186100007000	TAPA PILA COMANDO LLAVE	1
			11	ZT1186400048000	PILA COMANDO LLAVE	1
			12	ZT1184200053000	ANTENA UNICA EXTERNA	1
			13	ZT1184300005000	ANTENA TRASERA	1





NOMBRE	IMAGEN CONJUNTO	IMAGEN DE PARTES	Nº	CÓDIGO	DESCRIPCIÓN	CANT.
CONTROLADOR ANTENA			1	ZT1186400025000	CONTROLADOR ANTENA 4G	1
			2	ZT1274100017000	PASACABLE DE INSTALACIÓN ELECTRICA	1
			3	ZT1276400076000	SOPORTE MODULO ANTENA 4G	1
			4	ZT1186400026000	ANTENA EXTERNA 4G	1
			5			
			6			
CAJA PARTES ELECTRICAS			1	ZT1251112001093	BULON M6X16	2
			2	ZT1251100101000	BULON M6X12 (NO STD)	1
			3	ZT1274300034000	SOPORTE SENSOR DE CAÍDA	1
			4	ZT1276400094022	SOPORTE INF.PARABRISAS NEGRO MATE	1
			5	ZT1251100328000	BULON M6X14 8.5X3	7
			6	ZT1226600092000	CAJA CABLES DE SOPORTE FRONTAL	1
			7	ZT1226400111000	TAPA CAJA PARTES ELECTRICAS E350	1
			8	ZT1226400094000	CAJA PARTES ELECTRICAS E350	1
			9	ZT1186200002000	BATERIA DE GEL M310	1
			10	ZT1244200111000	CINTO FIJACION DE BATERÍA	1
			11	ZT1186700004000	CARGADOR BATERIA GEL E5 (EUROPA)	1
			12	ZT1186400036000	CABLE ADAPTADOR DE CARGADOR	1





NOMBRE	IMAGEN CONJUNTO	IMAGEN DE PARTES	Nº	CÓDIGO	DESCRIPCIÓN	CANT.
SOPORTE FRONTAL			1	ZT1276400290000	SOPORTE FRONTAL 368E	1
		2	ZT1251112001093	BULON M6X16	5	
		3	ZT1276600069000	SOPORTE CINTO DE BATERÍA	2	
		4	ZT1276400291000	SOPORTE FRENTE 368E	1	
		5	ZT1250105018091	BULON M8X70	2	
		6	ZT1250305002091	TUERCA M8	2	
		7	ZT1130900026000	CUBETA CUADRO	1	
		8	ZT1136300008000	ARO ASIENTO INF. CAÑO VELA	1	
		9	ZT1250402001091	REMACHE 3X10	2	
		10	ZT1240300157000	SILENT-BLOCK ADHESIVO 50X30X2	4	
		11	ZT4016400075000	CUADRO 368E	1	
		12	ZT1251100101000	BULON M6X12 (NO STD)	4	
		13	ZT1226400137000	SOPORTE SENSOR POSICIÓN CIGÜEÑA	1	
		14	ZT1244100002000	SILENT-BLOCK CACHAS TANQUE	2	
		15	ZT1251300063093	GRAMPA M6X11X15	1	
		16	ZT1276400046000	SOPORTE PASACABLES ACELERADOR	1	
		17	ZT1240300021000	BARRA GOMA DEL DEFLECTOR VIENTO	1	
		18	ZT1274100057095	BUJE 6.2X8.5X3.5 + 14X1.5	1	
		19	ZT1244100052000	ARANDELA GOMA 8.5X14X1	1	
		20	ZT1226400136000	SOPORTE SENSOR DE ABS DELANTERO	1	





NOMBRE	IMAGEN CONJUNTO	IMAGEN DE PARTES	Nº	CÓDIGO	DESCRIPCIÓN	CANT.																		
INSTALACION ELECTRICA		<table border="1"> <tr> <td></td> <td></td> <td></td> </tr> <tr> <td></td> <td></td> <td></td> </tr> <tr> <td></td> <td></td> <td></td> </tr> <tr> <td></td> <td></td> <td></td> </tr> <tr> <td></td> <td></td> <td></td> </tr> <tr> <td></td> <td></td> <td></td> </tr> </table>																			1	ZT1184200127000	FUSIBLE 10A	9
																								
																								
																								
																								
																								
																								
			2	ZT1184200128000	FUSIBLE 15A	6																		
			3	ZT1184200206000	FUSIBLE 1A	1																		
			4	ZT1184200129000	FUSIBLE 25A	3																		
			5	ZT1184100017000	RELÉ INYECCIÓN ELECTRONICA COMBUSTIBLE	5																		
			6	ZT1244200103000	GOMA SOPORTE RELÉ	5																		
			7	ZT1224100030000	PRECINTO	2																		
			8	ZT1224300057000	SOPORTE CUADRO	1																		
			9	ZT1186400083000	INSTALACIÓN ELECTRICA 368E	1																		
			10	ZT1184200016000	SIRENA DE UNIDAD DE LLAVES PKE	1																		
			11	ZT1244300023000	HEBILLA GOMA 50MM	9																		
12	ZT1050970004000	BUJÍA M310 LMAR8A-9	1																					
13	ZT1224300110000	PRECINTO 20X200	7																					
14	ZT1224300093000	PRECINTO 20X150	4																					
15	ZT1224100037000	PRECINTOS 3.6X295	7																					
16	ZT1274100017000	PASACABLE DE INSTALACIÓN ELECTRICA	1																					
17																								
18																								



NOMBRE	IMAGEN CONJUNTO	IMAGEN DE PARTES	Nº	CÓDIGO	DESCRIPCIÓN	CANT.
TANQUE COMBUSTIBLE			1	ZT4036400004000	TANQUE COMBUSTIBLE 368E	1
			2	ZT1224100033000	TAPA TANQUE COMBUSTIBLE	1
			3	ZT1166100004000	FLOTANTE DE COMBUSTIBLE E350	1
			4	ZT1250105137093	BULON M6X16	8
			5	ZT1240300021000	BARRA GOMA DEL DEFLECTOR VIENTO	1
			6	ZT1240300157000	SILENT-BLOCK ADHESIVO 50X30X2	4
			7	ZT1250502010093	ARANDELA ESP. 6.1	4
			8	ZT1250501010000	GROWER 6	4
			9	ZT1050971004000	BOMBA DE COMBUSTIBLE (350KPA)	1
			10	ZT1050970012000	SOPORTE FIJACIÓN BOMBA COMBUSTIBLE	1
			11	ZT1250105005097	BULON M6X20	5
			12	ZT1010407005000	SEPARADOR GASES Y ACEITE EXTERNO	1
			13	ZT1246400097000	TUBO VENTEO GASES TANQUE COMB.	1
			14			
			15			
			16			
			17			
			18			



NOMBRE	IMAGEN CONJUNTO	IMAGEN DE PARTES	Nº	CÓDIGO	DESCRIPCIÓN	CANT.
DEFLECTOR AIRE			1	ZT1226400058000	DEFLECTOR AIRE TANQUE	1
			2	ZT1251100102000	BULON M6X16 (NO STD)	2
			3	ZT1274100057095	BUJE 6.2X8.5X3.5 + 14X1.5	2
			4	ZT1244100052000	ARANDELA GOMA 8.5X14X1	2
			5			
			6			
			7			
			8			
			9			
ECU			1	ZT1184200190000	TRABA MANUBRIO M310	1
			2	ZT1276200009000	SOPORTE TRABA MANUBRIO	1
			3	ZT1251100364000	BULON M6X25	2
			4	ZT1250105005097	BULON M6X20	2
			5	ZT1050976007000	ECU 368G (MSE6.0) EURO 5	1
			6	ZT1251100120093	BULÓN M6X12	2
			7	ZT1270300273000	PASACABLE FLEX. L=73	1
			8			
			9			



NOMBRE	IMAGEN CONJUNTO	IMAGEN DE PARTES	Nº	CÓDIGO	DESCRIPCIÓN	CANT.
SENSOR DE CAÍDA			1	ZT1184100002000	SENSOR DE CAÍDA	1
			2	ZT1244100082000	CAPUCHÓN DE SENSOR DE CAÍDA	1
			3	ZT1186400022000	DESTELLADOR GIROS E350	1
			4	ZT1186400056000	BOCINA	1
			5	ZT1250104006097	BULON M6X12	1
			6			
			7			
			8			
			9			
CABLE BOBINA			1	ZT1050957005000	CABLE BOBINA EXTERNA	1
			2	ZT1050958017000	BOBINA EXTERNA AT	1
			3	ZT1251100061093	BULON M6X22	2
			4			
			5			
			6			
			7			
			8			
			9			



NOMBRE	IMAGEN CONJUNTO	IMAGEN DE PARTES	Nº	CÓDIGO	DESCRIPCIÓN	CANT.
REGULADOR TENSIÓN			1	ZT1186100006000	REGULADOR TENSIÓN 350 W - E350	1
			2	ZT1251100061093	BULON M6X22	2
			3	ZT1274100058000	CERRADURA ELECTRONICA ASIENTO	1
			4	ZT1226400269000	GUIA TRABA GUANTERA V2	1
			5	ZT1251100101000	BULON M6X12 (NO STD)	4
			6	ZT1251100120093	BULÓN M6X12	1
			7	ZT1186600011000	MODULO TPMS (SENSOR PRESION)	1
			8	ZT1184300002000	RELÉ ARRANQUE	1
			9			
SOPORTE MOTOR			1	ZT4026400061000	SOPORTE MOTOR 368G	1
			2	ZT1276200054000	BUJE SILENT-BLOCK 12X39 + 36X35	2
			3	ZT1276200034000	BUJE SILENT-BLOCK 12X35 + 34X29	2
			4	ZT1251112023000	BULON M12X1.25.95	4
			5	ZT1251112014000	BULON M12X1.25.X240	1
			6	ZT1250305009091	TUERCA M12X1.25	5
			7	ZT1276400116097	BUJE DISTANCIADOR 28x14.5x2+14.5x12.5x2.5	2
			8			
			9			
			10			



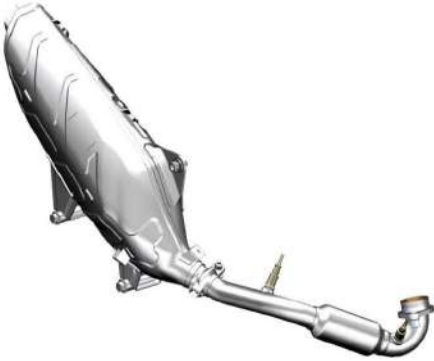

NOMBRE	IMAGEN CONJUNTO	IMAGEN DE PARTES	Nº	CÓDIGO	DESCRIPCIÓN	CANT.
SOSTEN LATERAL			1	ZT1251112001093	BULON M6X16	1
			2	ZT1251513001019	ARANDELA 6.3X12X1.6 COBRE	1
			3	ZT1186800006000	INTERRUPTOR SOSTEN LATERAL	1
			4	ZT1251100365000	BULON M10X1.5X45	1
			5	ZT1251700175091	BUJE SOSTEN LATERAL 10X17X24	1
			6	ZT1264100001000	RESORTE SOSTEN LATERAL	1
			7	ZT1276400137022	SOSTEN LATERAL NEGRO 368E	1
			8	ZT1251300057093	TUERCA M10X1.5	1
			9			
ELECTRO VALVULA			1	ZT1224300149000	CANISTER 368E	1
			2	ZT1050954009000	ELECTROVALVULA TANQUE FILTRO COMBUSTIBLE	1
			3	ZT1246400012000	TUBO ENTRADA DE CANISTER 5X9X450	1
			4	ZT1250303010093	TUERCA M6	1
			5			
			6			
			7			
			8			
			9			


NOMBRE	IMAGEN CONJUNTO	IMAGEN DE PARTES	Nº	CÓDIGO	DESCRIPCIÓN	CANT.
CAJA FILTRO AIRE			1	ZT1226400216000	COBERTOR CAJA FILTRO AIRE 368G	1
			2	ZT1226400266000	COBERTOR TRAS. CAJA FILTRO AIRE 368G	1
			3	ZT1240300157000	SILENT-BLOCK ADHESIVO 50X30X2	2
			4	ZT1251112002093	BULON M6X30	3
			5	ZT1244100002000	SILENT-BLOCK CACHAS TANQUE	2
			6	ZT1251300063093	GRAMPA M6X11X15	1
			7	ZT1276200043000	ABRAZADERA FLEXIBLE 57MM	2
			8	ZT1051354004000	ABRAZADERA 56X10	1
			9	ZT1226400128000	RESONADOR CAJA FITRO AIRE	1
			10	ZT1276400074000	SOPORTE RESONADOR CAJA FILTRO	1
			11	ZT1251112001093	BULON M6X16	1
			12	ZT1274200041000	ABRAZADERA MAGUERA MOTOR	2
			13	ZT4136400043000	CAJA FILTRO AIRE 368G	1
			14	ZT1251100328000	BULON M6X14 8.5X3	4
			15	ZT1050972010000	SENSOR TEMPERATURA ADMISION AIRE	1
			16	ZT1250204057000	PARKER 4.8X20	3
			17	ZT1246400114000	BURLETE CAJA FILTRO (280 x 15 x 10)	1
			18	ZT1226400256000	SOPORTE INSTALACIÓN FILTRO AIRE 368E	1





NOMBRE	IMAGEN CONJUNTO	IMAGEN DE PARTES	Nº	CÓDIGO	DESCRIPCIÓN	CANT.
CAJA FILTRO AIRE			1	ZT1246400115000	BURLETE CAJA FILTRO (415x4x3)	1
			2	ZT1224100010000	REMACHE PLASTICO EXPANSIÓN	5
			3	ZT1226400259000	FILTRO AIRE 368G	1
			4	ZT1226400199000	FILTRO AIRE DE MOTOR	1
			5	ZT1246200036000	O-RING TOBERA ADMISION MOTOR	1
			6	ZT1246200039000	BURLETE 20X15 FILTRO AIRE MOTOR	1
			7	ZT1224100030000	PRECINTO	1
			8	ZT1226400273000	TAPA CAJA FILTRO AIRE 368M	1
			9	ZT1246300010000	FILTRO ESPUMA CAJA FILTRO	1
			10	ZT1251112053000	BULON M6X16	4
			11	ZT1274100057095	BUJE 6.2X8.5X3.5 + 14X1.5	4
			12	ZT1244100052000	ARANDELA GOMA 8.5X14X1	4
			13			
			14			
			15			
			16			
			17			
			18			






NOMBRE	IMAGEN CONJUNTO	IMAGEN DE PARTES	Nº	CÓDIGO	DESCRIPCIÓN	CANT.
CUERPO INYECCION			1	ZT1050976005000	CUERPO INYECCION 368G 27MM	2
		2	ZT1250105005097	BULON M6X20	1	
		3	ZT1050957021000	CAPUCHON SENSOR PRESION ADMISION	1	
		4	ZT1050971007000	ACOPLE CUERPO INYECTOR E350	1	
		5	ZT1050968002000	SOPORTE CUERPO DE INYECCION	1	
		6	ZT1050954023000	INYECTOR COMBUSTIBLE	2	
		7	ZT1050954025000	MOTOR PASO A PASO 8MM	1	
		8	ZT1051371002000	ABRAZADERA 59X9 CUERPO INYECTOR	1	
		9	ZT1050971002000	AISLANTE ACOPLA CUERPO INYECTOR	1	
		10	ZT1051471001000	O-RING 43X2 AISLANTE ACOPLA CUERPO INYECTOR	2	
		11	ZT1250106112000	BULON M5X20 CON GROWER	1	
		12	ZT1251100364000	BULON M6X25	2	
		13	ZT1050971008000	TUBO CONEXIÓN SENSOR PRESIÓN DE ADMISIÓN	1	
		14	ZT1050961003000	SENSOR PRESIÓN DE ADMISIÓN	1	
		15	ZT1050958018000	SENSOR TPS	1	
		16	ZT1050970010000	TUBO INYECCIÓN COMBUSTIBLE	1	
		17	ZT1010202084000	SOPORTE CABLE ACELERADOR		
		18				





NOMBRE	IMAGEN CONJUNTO	IMAGEN DE PARTES	Nº	CÓDIGO	DESCRIPCIÓN	CANT.
MOTOR COMPLETO			1	ZT5760101003000	MOTOR COMPLETO 368E	1
				ZT5760101011000	MOTOR COMPLETO 368E V2	1
			2	ZT1050871006000	FILTRO ACEITE 350 SCOOTER	1
			3	ZT1226400199000	FILTRO AIRE DE MOTOR	1
			4	ZT1246200036000	O-RING TOBERA ADMISION MOTOR	1
			5	ZT1224300085000	SEGURO CLIP	2
			6	ZT1276200043000	ABRAZADERA FLEXIBLE 57MM	2
			7	ZT1251100061093	BULON M6X22	1
			8	ZT1276400158000	SOPORTE SENSOR OXIGENO	1
			9	ZT1270300273000	PASACABLE FLEX. L=73	1
			10	ZT1246400092021	CINTO DE FIJACIÓN	1
			11	ZT1226400271000	PROTECTOR FILTRO ACEITE	1
			12	ZT1226400217000	TOBERA ADMISON AIRE MOTOR	1
			13	ZT1251100102000	BULON M6X16 (NO STD)	4
				ZT1251112053000	BULON M6X16	4
			14	ZT1276400163000	SOPORTE FRONTAL SENSOR OXIGENO	1
			15	ZT1251112001093	BULON M6X16	1
16	ZT1276400041000	SOPORTE CABLES DE MOTOR	1			
17	ZT1051371019000	SOPORTE TUBO INYECCIÓN COMBUSTIBLE	1			





NOMBRE	IMAGEN CONJUNTO	IMAGEN DE PARTES	Nº	CÓDIGO	DESCRIPCIÓN	CANT.
CABALLETE			1	ZT4026400079000	CABALLETE 368E	1
			2	ZT1260300037093	RESORTE CABALLETE	1
			3	ZT1252100032000	PERNO CABALLETE	1
			4	ZT1250503006091	ARANDELA GB97.1 Φ10 (ZINC)	1
			5	ZT1250401011093	CHAVETA 2X15	1
			6	ZT1246400072000	TOPE GOMA CABALLETE	1
			7	ZT1251100166000	BULON RESORTE CABALLETE	1
SILENCIADOR			1	ZT4086400026000	TUBO SALIDA ESCAPE 368E	1
			2	ZT4086400047000	SILENCIADOR 368E	1
			3	ZT1250205187000	BULON M10x1.5x20 CON ARANDELA	1
			4	ZT1251100060000	BULON M10X1.5X80	2
			5	ZT1050957025000	SONDA LAMBDA LFSMH(2x2)	2
			6	ZT1070100499000	JUNTA DE ESCAPE 350	1
			7	ZT1126700004000	ABRAZADERA SILENCIADOR	1
			8	ZT1126700003000	JUNTA SILENCIADOR GRAFITO (35.3x45x10)	1
			9	ZT1251100432094	BULON M8X1.25X35 - 22	1
			10	ZT1251300058093	TUERCA M8 TUBO SALIDA ESCAPE	2
			11	ZT1224300085000	SEGURO CLIP	2

NOMBRE	IMAGEN CONJUNTO	IMAGEN DE PARTES	Nº	CÓDIGO	DESCRIPCIÓN	CANT.
<p>PROTECTOR FRONTAL</p>			1	ZT1020466041000	PROTECTOR FRONTAL SILENCIADOR	1
			2	ZT4046603032005	PROTECTOR LATERAL SILENCIADOR GRIS	1
			3	ZT4046603030005	PROTECTOR TRASERO SILENCIADOR GRIS	1
			4	ZT1244100017000	GOMA BUJE SEPARADOR SILENCIADOR	4
				ZT1246400157000	BUJE GOMA SILENCIADOR	4
			5	ZT1274100007000	BUJE	4
				ZT1276400167000	BUJE 6.4X9X6+20X2	4
			6	ZT1250205038000	BULON M5X12	3
			7	ZT1270300201000	ARANDELA 6X20X1.6 SILENCIADOR	5
8	ZT1251100283000	BULON M6X16 TORX	5			
9	ZT1246600053000	TAPON ADHESICO SILENCIADOR	1			
<p>PROTECTOR FRONTAL</p>			1	ZT1020466041000	PROTECTOR FRONTAL SILENCIADOR	1
			2	ZT4046603033022	PROTECTOR LATERAL SILENCIADOR NEGRO	1
			3	ZT4046603031022	PROTECTOR TRASERO SILENCIADOR NEGRO	1
			4	ZT1244100017000	GOMA BUJE SEPARADOR SILENCIADOR	4
			5	ZT1246400157000	BUJE GOMA SILENCIADOR	4
				ZT1274100007000	BUJE	4
			6	ZT1276400167000	BUJE 6.4X9X6+20X2	4
				ZT1250205038000	BULON M5X12	3
			7	ZT1270300201000	ARANDELA 6X20X1.6 SILENCIADOR	5
8	ZT1251100283000	BULON M6X16 TORX	5			
9	ZT1246600053000	TAPON ADHESICO SILENCIADOR	1			

NOMBRE	IMAGEN CONJUNTO	IMAGEN DE PARTES	Nº	CÓDIGO	DESCRIPCIÓN	CANT.
SOPORTE PEDALIN ACOMP.			1	ZT1020564013022	SOPORTE IZQ. PEDALIN ACOMPAÑANTE	1
			2	ZT1250105148093	BULON M6X25	2
			3	ZT1260100352000	RESORTE POSAPIE ACOMP. IZQ. EXT	1
			4	ZT1020543038000	PLACA POSICION PEDALIN ACOMP.	1
			5	ZT1251700118000	BUJE 8X13X18.1	1
			6	ZT1020543036000	DESLIZADOR PEDALIN IZQ. ACOMP.	1
			7	ZT1260100223000	RESORTE TRABA POSAPIE ACOMP.	1
8						
9						
SOPORTE PEDALIN ACOMP.			1	ZT1020564014022	SOPORTE DER. PEDALIN ACOMPAÑANTE	1
			2	ZT1250105148093	BULON M6X25	2
			3	ZT1260100353000	RESORTE POSAPIE ACOMP. DER. EXT	1
			4	ZT1020543038000	PLACA POSICION PEDALIN ACOMP.	1
			5	ZT1251700118000	BUJE 8X13X18.1	1
			6	ZT1020543037000	DESLIZADOR PEDALIN DER. ACOMP.	1
			7	ZT1260100223000	RESORTE TRABA POSAPIE ACOMP.	1
8						
9						

NOMBRE	IMAGEN CONJUNTO	IMAGEN DE PARTES	Nº	CÓDIGO	DESCRIPCIÓN	CANT.
PEDALIN ACOMP.			1	ZT4066400033022	PEDALIN ACOMPAÑANTE IZQ	1
			2	ZT1276200007000	PLACA DE GOMA PEDALIN ACOMP.	1
			3	ZT1246200009000	GOMA PEDALIN ACOMP. IZQ	1
			4	ZT1250205038000	BULON M5X12	1
			5	ZT4066400013022	SOPORTE POSAPIE ACOMP. IZQ. NEGRO MATE	1
			6	ZT1250205043093	BULON M8X55	1
			7	ZT1251100061093	BULON M6X22	1
PEDALIN ACOMP.			1	ZT4066400034022	PEDALIN ACOMPAÑANTE DER	1
			2	ZT1276200007000	PLACA DE GOMA PEDALIN ACOMP.	1
			3	ZT1246200008000	GOMA PEDALIN ACOMP. DER.	1
			4	ZT1250205038000	BULON M5X12	1
			5	ZT4066400014022	SOPORTE POSAPIE ACOMP. DER. NEGRO MATE	1
			6	ZT1250205043093	BULON M8X55	1
			7	ZT1251100061093	BULON M6X22	1
KIT PEDALIN			1	ZT4066400016000	KIT PEDALIN ACOMPAÑANTE IZQ.	1
			2	ZT4066400018000	KIT PEDALIN ACOMPAÑANTE DER.	1
			3	ZT1250105148093	BULON M6X25	4
			4			

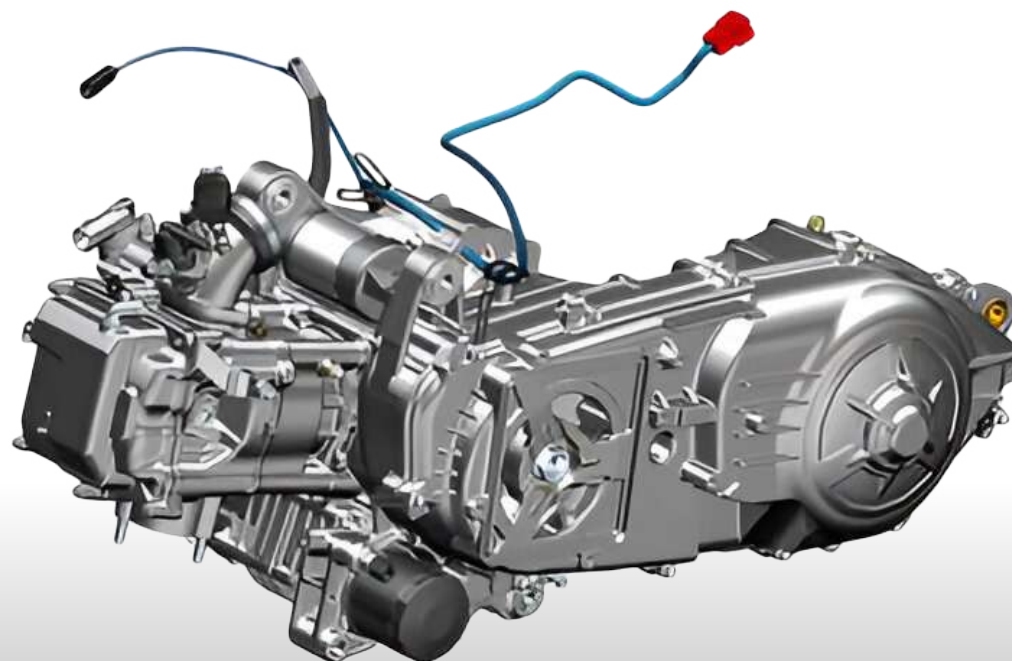
NOMBRE	IMAGEN CONJUNTO	IMAGEN DE PARTES	Nº	CÓDIGO	DESCRIPCIÓN	CANT.
RADIADOR			1	ZT1276400014000	RADIADOR DE AGUA E350	1
			2	ZT1251112002093	BULON M6X30	1
			3	ZT1251100061093	BULON M6X22	1
			4	ZT1246400026000	TUBO AGUA ENTRADA RADIADOR	1
			5	ZT1051370012000	ABRAZADERA CLIP 24	4
			6	ZT1246400025000	TUBO AGUA SALIDA RADIADOR	1
			7	ZT1276400097000	ELECTROVENTILADOR 368G	1
TUBOS DE AGUA			1	ZT1276400017000	SOPORTE INF. TUBO AGUA ALUMINIO	1
			2	ZT1251112001093	BULON M6X16	2
			3	ZT1276400016000	TUBO AGUA DE ALUMINIO	1
			4	ZT1251100061093	BULON M6X22	2
			5	ZT1246400022000	TUBO AGUA SALIDA TERMOSTATO	1
			6	ZT1246400100000	TUBO AGUA ENTRADA MOTOR	1
			7	ZT1051370012000	ABRAZADERA CLIP 24	2
			8	ZT1274200090000	ABRAZADERA CLIP	2
			9	ZT1244100002000	SILENT-BLOCK CACHAS TANQUE	1
			10	ZT1226400160000	ABRAZADERA TUBO AGUA ENTRADA-SALIDA MOTOR	1
			11	ZT1224100037000	PRECINTOS 3.6X295	1

NOMBRE	IMAGEN CONJUNTO	IMAGEN DE PARTES	Nº	CÓDIGO	DESCRIPCIÓN	CANT.
TAPA RADIADOR DE AGUA			1	ZT1276400015000	TAPA RADIADOR DE AGUA	1
			2	ZT1251100101000	BULON M6X12 (NO STD)	2
			3	ZT1246400023000	TUBO AGUA CONEXIÓN TAPA RADIADOR	1
			4	ZT1274200090000	ABRAZADERA CLIP	1
			5	ZT1246400024000	TUBO AGUA DESCARGA TAPA RADIADOR	1
			6	ZT1274200079000	ABRAZADERA CLIP 9	1
			7	ZT1274200088000	ABRAZADERA CLIP 10.5	1
			8	ZT1274200089000	ABRAZADERA CLIP 22	1
			9	ZT1240300021000	BARRA GOMA DEL DEFLECTOR VIENTO	1
TANQUE DE AGUA AUXILIAR			1	ZT1274200235000	TAPA RADIADOR SOLA	1
			2	ZT1226400067000	TANQUE AGUA AUXILIAR E350	1
			3	ZT1251100061093	BULON M6X22	2
			4	ZT1226400135000	SOPORTE FICHA DE ELECTRO	1
			5	ZT1251100328000	BULON M6X14 8.5X3	1
			6			
			7			
			8			
			9			

CATÁLOGO DE PIEZAS DE REPUESTO

ZONTES | **350** EURO5

MOTOR







NOMBRE	IMAGEN CONJUNTO	IMAGEN DE PARTES	Nº	CÓDIGO	DESCRIPCIÓN	CANT.
TAPA DE VALVULA KIT 368G			1	ZT4050771007000	TAPA DE VALVULA KIT 368G	1
			2	ZT1251112002093	BULON M6X30	6
			3	ZT1276400041000	SOPORTE CABLES DE MOTOR	1
			4			
			5			
			6			
			7			
			8			
			9			
TAPA VALVULAS			1	ZT4050771003000	TAPA VALVULAS	1
			2	ZT1051671003000	JUNTA PLACA TAPA VALVULAS	1
			3	ZT1051371005000	PLACA TAPA VALVULAS	1
			4	ZT1251100067093	BULON M6X10	5
			5	ZT1051470005000	JUNTA TAPA VÁLVULAS	1
			6			
			7			
			8			
			9			

NOMBRE	IMAGEN CONJUNTO	IMAGEN DE PARTES	Nº	CÓDIGO	DESCRIPCIÓN	CANT.
TAPA CILINDRO COMPLETA			1	ZT4050676005000	TAPA CILINDRO COMPLETA	1
			2	ZT1251500041000	ARANDELA 10.3X20X2	4
			3	ZT1251300077094	TUERCA M10X1.25	4
			4	ZT1251112024000	BULON M8X117	2
			5	ZT1051676001000	JUNTA TAPA CILINDRO 368	1
			6	ZT1051301052000	BUJE POSICIONADOR 12X20	2
TAPA CILINDRO CON VALVULAS			1	ZT4050676006000	TAPA CILINDRO CON VALVULAS	1
			2	ZT1050970004000	BUJÍA M310 LMAR8A-9	1
			3	ZT1050154020000	PASTILLAS REGULACIÓN VÁLVULAS 8.85	4
			4	ZT1050176010000	BALANCIN ADMISIÓN V2	1
			5	ZT1050176009000	BALANCIN ESCAPE	1
			6	ZT1050171003000	EJE BALANCIN ADMISIÓN Y ESCAPE	2
			7	ZT1050171014000	BRIDA BALANCIN	2
			8	ZT1051468022000	O-RING 11.11X1.78	1
			9	ZT1050176002000	ARBOL DE LEVAS 368G	1
			10	ZT1051376001000	PLACA RODAMIENTO DE ARBOL LEVAS	1
			11	ZT1051370006000	PLACA PRESIÓN TAPA CILINDRO	1
			12	ZT1251100067093	BULON M6X10	4
			13	ZT1251112001093	BULON M6X16	2
			14	ZT1251513001019	ARANDELA 6.3X12X1.6 COBRE	1
			15	ZT1051454009000	O-RING 9X2	1
			16	ZT1050954003000	SENSOR ACEITE Y AGUA + O-RING	1
			17	ZT1251201015094	BULON M5X15 ALLEN	2
			18	ZT1251112036093	BULON M7X16	1







NOMBRE	IMAGEN CONJUNTO	IMAGEN DE PARTES	Nº	CÓDIGO	DESCRIPCIÓN	CANT.
TAPA CILINDRO 368G			1	ZT4050676007000	TAPA CILINDRO 368G	1
			2	ZT1051553001000	RETÉN VALVULA 5.0	4
			3	ZT1050171005000	VÁLVULA ESCAPE 350 SCOOTER	2
			4	ZT1050176001000	VÁLVULA ADMISION 368 SCOOTER	2
			5	ZT1050176005000	RESORTE EXT. VÁLVULA	4
			6	ZT1050176006000	RESORTE INT. VÁLVULA	4
			7	ZT1051371004000	PLASTILLO INF. VALVULA 17.2X25X1	4
			8	ZT1050171011000	PLATILLO SUP. VALVULA	4
			9	ZT1050168016000	SEGURO DE VÁLVULAS	8
			10	ZT1251111011000	ESPARRAGO M8X38	2
CILINDRO COMPLETO 368			1	ZT1051671005000	JUNTA BASE CILINDRO	1
			2	ZT1051976006000	TUBO AGUA SALIDA DE BOMBA	1
			3	ZT1274200090000	ABRAZADERA CLIP	2
			4	ZT1051470012000	O-RING 21X1.9	1
			5	ZT1051976001000	RACOR ENTRADA AGUA DE CILINDRO	1
			6	ZT1251112001093	BULON M6X16	2
			7	ZT4050576003000	CILINDRO COMPLETO 368	1
			8			


























NOMBRE	IMAGEN CONJUNTO	IMAGEN DE PARTES	Nº	CÓDIGO	DESCRIPCIÓN	CANT.
CILINDRO COMPLETO 368			1	ZT1051671005000	JUNTA BASE CILINDRO	1
			2	ZT1051976006000	TUBO AGUA SALIDA DE BOMBA	1
			3	ZT1274200090000	ABRAZADERA CLIP	2
			4	ZT1051470012000	O-RING 21X1.9	1
			5	ZT1051976001000	RACOR ENTRADA AGUA DE CILINDRO	1
			6	ZT1251112001093	BULON M6X16	2
			7	ZT4050576003000	CILINDRO COMPLETO 368	1
			8			
			9			
CILINDRO 368			1	ZT4050576001000	CILINDRO 368	1
			2	ZT1251513001019	ARANDELA 6.3X12X1.6 COBRE	1
			3	ZT1251112001093	BULON M6X16	1
			4	ZT1051176005000	PISTON 368 - KIT	1
			5			
			6			
			7			
			8			
			9			

















NOMBRE	IMAGEN CONJUNTO	IMAGEN DE PARTES	Nº	CÓDIGO	DESCRIPCIÓN	CANT.
PISTON 368			1	ZT1050476004000	PISTON 368	1
			2	ZT1050476005000	SEGURO PERNO PISTON	1
			3	ZT1050476009000	PERNO PISTON	2
			4	ZT1050476006000	AROS 1 368	1
			5	ZT1050476007000	AROS 2 368	1
			6	ZT1050476008000	AROS ACEITE 368	1
VARIADOR COMPLETO Y EMBRAGUE COMPLETO			1	ZT1050771001000	VARIADOR COMPLETO	1
			2	ZT1050776002000	EMBRAGUE CENTRIFUGO KIT 368	1
			3	ZT1050771003000	CORREA VARIADOR 350	1
			4	ZT1251300097000	TUERCA M18X1	1
			5	ZT1051471003000	O-RING 26X2	2
			6	ZT1251311005093	TUERCA M14X1	1
			7	ZT1050770004000	BUJE 14X5X25X16	1
			8	ZT1251700162000	BUJE VARIADOR 18.5X30X19.1	1
			9	ZT1251500122093	ARANDELA 23.2X40X2.25	1
			10	ZT1051471005000	O-RING 21.2X1.8	2



NOMBRE	IMAGEN CONJUNTO	IMAGEN DE PARTES	Nº	CÓDIGO	DESCRIPCIÓN	CANT.
VARIADOR COMPLETO			1	ZT1050671002000	PLATO VENTILACIÓN VARIADOR	1
			2	ZT1050671003000	BUJE VARIADOR	1
			3	ZT1050671004000	PORTA RODILLOS VARIADOR	1
			4	ZT1050671007000	GUIA DE VARIADOR	4
			5	ZT1050671006000	TAPA RODILLO VARIADOR	1
			6	ZT1050671005000	RODILLO VARIADOR	8
			7			
			8			
			9			
EMBRAGUE CENTRIFUGO			1	ZT1050676001000	EMBRAGUE CENTRIFUGO	1
			2	ZT1050776003000	PATIN EMBRAGUE CENTRIFUGO	1
			3	ZT1050776004000	CANPANA EMBRAGUE CENTRIFUGO 368	1
			4			
			5			
			6			
			7			
			8			
			9			

NOMBRE	IMAGEN CONJUNTO	IMAGEN DE PARTES	Nº	CÓDIGO	DESCRIPCIÓN	CANT.
CIGÜEÑAL Y BALANCEADOR			1	ZT1050576002000	EJE BALANCEADOR 368	1
			2	ZT1050476010000	CIGÜEÑAL 368	1
			3	ZT1050470016000	CHAVETA CIGÜEÑAL 5X5.7X16	1
			4			
			5			
			6			
			7			
			8			
			9			
SEMICARTER IZQUIERDO COMPLETO			1	ZT4050176007000	SEMICARTER IZQUIERDO COMPLETO	1
			2	ZT1270300273000	PASACABLE FLEX. L=73	1
			3	ZT1250104006097	BULON M6X12	1
			4	ZT1251100275000	BULON M6X75	6
			5	ZT1251401001000	BUJE POSICIONADOR 8X14	2
			6	ZT1251100433093	BULON M7X78	2
			7			
			8			
			9			

NOMBRE	IMAGEN CONJUNTO	IMAGEN DE PARTES			Nº	CÓDIGO	DESCRIPCIÓN	CANT.
SEMICARTER IZQUIERDO C/RODAMIENTOS					1	ZT4050176008000	SEMICARTER IZQUIERDO C/RODAMIENTOS	1
					2	ZT1051371016000	BUJE 12.2X20X35.3	1
					3	ZT1051468020000	O-RING 15.3X2.2	2
					4	ZT1051468023000	O-RING 23X2	1
					5	ZT1251300053000	TAPON CARGA ACEITE M14X1.5	1
					6	ZT1051453002000	O-RING 13.8X2.5	1
					7	ZT1251111009000	ESPARRAGO M10X1.25X190	2
					8	ZT1251100166000	BULON RESORTE CABALLETE	1
					9	ZT1251100066093	TAPÓN DRENAJE ACEITE M12X1.5X15	1
					10	ZT1244100033000	JUNTA 12X20X2	1
					11	ZT1251100299000	TAPON ACEITE M10X1.25X10	2
					12	ZT1051468022000	O-RING 11.11X1.78	2
					13	ZT1251513012019	JUNTA COBRE 8.3X15.5X1	1
					14	ZT1251100123093	BULON M8X25	1
					15	ZT1050870010000	FILTRO MALLA 53X50.5	1
					16	ZT1050870008000	VALVULA ALIVIO BOMBA ACEITE	1
					17	ZT1051454025000	O-RING 9.8X2.4 NITRILO	2
					18	ZT1050861011000	BULBO PRESION DE ACEITE (15KPA)	1
					19	ZT1251100327094	TUERCA M20X1.5	1
					20	ZT1050871006000	FILTRO ACEITE 350 SCOOTER	1

NOMBRE	IMAGEN CONJUNTO	IMAGEN DE PARTES			Nº	CÓDIGO	DESCRIPCIÓN	CANT.
SEMICARTER IZQUIERDO					1	ZT4050176014000	SEMICARTER IZQUIERDO	1
					2	ZT4050976001000	RACOR INYECCION ACEITE	1
					3	ZT1250601166000	RODAMIENTO 6304-P5C3	1
					4	ZT1050876003000	COJINETE 40X44X16.5 IZQ. SEMICARTER	2
					5	ZT1051570002000	RETEN 35X66X7	1
					6	ZT1051370002000	BUJE 10X15X47.5	1
					7	ZT1250601088000	RODAMIENTO 6204/P5C3 NITRURACIÓN	1
					8	ZT1250601168000	RODAMIENTO 62/22-P5C3	1
					9	ZT1250601136000	RODAMIENTO 6006-2RD/P5C3	1
					10	ZT1051371021092	BUJE 10X25X22 V2	1
					11	ZT1051970001000	TUBO AGUA CARTER IZQ.	1
					12	ZT1250900340000	SEGUER 68 RETEN	1
					13	ZT1051571002000	RETEN 38X56X7	1
					14	ZT1250509005000	SEGUER 55	1
					15	ZT1051171001000	BUJE SUP. SEMICARTER DERECHO	1
					16			
					17			
					18			

NOMBRE	IMAGEN CONJUNTO	IMAGEN DE PARTES	Nº	CÓDIGO	DESCRIPCIÓN	CANT.
SEMICARTER DERECHO COMPLETO			1	ZT4050276004000	SEMICARTER DERECHO COMPLETO	1
			2	ZT1251100275000	BULON M6X75	4
			3	ZT1276200043000	ABRAZADERA FLEXIBLE 57MM	1
			4	ZT1251100433093	BULON M7X78	1
SEMICARTER DERECHO C/ RODAMIENTOS			1	ZT4050276005000	SEMICARTER DERECHO C/ RODAMIENTOS	1
			2	ZT1051371016000	BUJE 12.2X20X35.3	1
			3	ZT1051468020000	O-RING 15.3X2.2	2
			4	ZT1051468023000	O-RING 23X2	1
			5	ZT1251111009000	ESPARRAGO M10X1.25X190	2
			6	ZT1251100299000	TAPON ACEITE M10X1.25X10	1
			7	ZT1051468022000	O-RING 11.11X1.78	1
			8	ZT1051370004000	BULON PATIN GUIA DISTRIBUCIÓN	1
			9	ZT1251100067093	BULON M6X10	1
			10	ZT1051270001000	PATIN TENSOR CADENA DISTRIBUCIÓN	1
			11	ZT1251100165000	BULON PIVOT M6X16-13.8X8.7	1
			12	ZT1050870010000	FILTRO MALLA 53X50.5	1
			13	ZT1051301052000	BUJE POSICIONADOR 12X20	2



NOMBRE	IMAGEN CONJUNTO	IMAGEN DE PARTES	Nº	CÓDIGO	DESCRIPCIÓN	CANT.
SEMICARTER DERECHO			1	ZT4050276003000	SEMICARTER DERECHO	1
			2	ZT1050876002000	COJINETE 40X44X16.5	2
			3	ZT1250601166000	RODAMIENTO 6304-P5C3	1
		4	ZT1051370001000	BUJE 10X15X28.2	1	
		5	ZT105117101000	BUJE SOPORTE SUP. MOTOR	1	
		6				
		7				
		8				
		9				
TAPA DE REDUCTOR COMPLETO B			1	ZT4051076003000	TAPA DE REDUCTOR COMPLETO B	1
			2	ZT1050276002000	EJE SALIDA REDUCTOR 368G	1
			3	ZT1250505016000	SEGUER 29X1.5	1
		4	ZT1050376001000	ENGRANAJE REDUCTOR	1	
		5	ZT1251401003000	BUJE POSICIONADOR 10X14	2	
		6	ZT1051670004000	JUNTA TAPA REDUCTOR	1	
		7	ZT1250101069093	BULON M8X40	6	
		8	ZT1050376008000	ENGRANAJE DOBLE REDUCTOR	1	
		9				



NOMBRE	IMAGEN CONJUNTO	IMAGEN DE PARTES	Nº	CÓDIGO	DESCRIPCIÓN	CANT.
TAPA DE REDUCTOR			1	ZT1051176006000	TAPA DE REDUCTOR	1
			2	ZT1051371013000	PLACA FIJ. RODAMIENTO EJE PRIMARIO	1
			3	ZT1250105136093	BULON M6X12	2
			4			
			5			
			6			
			7			
			8			
			9			
TAPA DE REDUCTOR - B			1	ZT1051171004000	TAPA DE REDUCTOR - B	1
			2	ZT1050276004000	EJE REDUCTOR - A	1
			3	ZT1250601159000	RODAMIENTO 63/22/P5C3	1
			4	ZT1250601088000	RODAMIENTO 6204/P5C3 NITRURACIÓN	1
			5	ZT1051570001000	RETEN 25X42X6	1
			6			
			7			
			8			
			9			



NOMBRE	IMAGEN CONJUNTO	IMAGEN DE PARTES	Nº	CÓDIGO	DESCRIPCIÓN	CANT.
TAPA CARTER IZQUIERDO COMPLETO			1	ZT1051171006000	TAPA CARTER IZQUIERDO COMPLETO	1
			2	ZT1251112002093	BULON M6X30	12
			3	ZT1276200043000	ABRAZADERA FLEXIBLE 57MM	3
			4	ZT1051670006000	JUNTA TAPA CARTER IZQUIERDO	1
			5	ZT1251401003000	BUJE POSICIONADOR 10X14	2
			6			
			7			
			8			
			9			
TAPA CARTER IZQUIERDO COMPLETO			1	ZT1051171007000	TAPA CARTER IZQUIERDO COMPLETO A	1
			2	ZT1250509005000	SEGUER 55	1
			3	ZT1051368005000	PLACA SEGURO RODAMIENTO CARTER IZQ.	1
			4	ZT1251100120093	BULÓN M6X12	1
			5			
			6			
			7			
			8			
			9			

NOMBRE	IMAGEN CONJUNTO	IMAGEN DE PARTES	Nº	CÓDIGO	DESCRIPCIÓN	CANT.
TAPA CARTER IZQUIERDO			1	ZT1051171003000	TAPA CARTER IZQUIERDO	1
			2	ZT1250601092000	RODAMIENTO 6005-2RS/P5C3	1
			3	ZT1250601135000	RODAMIENTO 6006-2RS/P5C3	1
			4			
			5			
			6			
			7			
TAPA CARTE DERECHO COMPLETO			1	ZT4050476003000	TAPA CARTE DERECHO COMPLETO	1
			2	ZT1251112003093	BULON M6X45	14
			3	ZT1251513001019	ARANDELA 6.3X12X1.6 COBRE	1
			4	ZT1051671004000	JUNTA TAPA CARTER DERECHO	1
			5	ZT1051976005000	RACOR SALIDA BOMBA DE AGUA	1
			6	ZT1051471002000	O-RING 18.7X1.9	1
			7	ZT1250105138093	BULON M6X20	1
			8	ZT1040953002093	TAPON M14X1.5	1
			9	ZT1051453009000	O-RING 13X2.8	1
			10	ZT1050956036021	TAPON M30X1.5 NEGRO	1
			11	ZT1051453003000	O-RING 27.4X2.65	1



NOMBRE	IMAGEN CONJUNTO	IMAGEN DE PARTES	Nº	CÓDIGO	DESCRIPCIÓN	CANT.
TAPA CARTER DERECHO C/ BOMBA			1	ZT4050476004000	TAPA CARTER DERECHO C/ BOMBA	1
			2	ZT1050876001000	TAPON MEDIDOR ACEITE 368	1
			3	ZT1051468005000	O-RING 18X3X3.5	1
			4	ZT1051076003000	ESTATOR VOLANTE MAGNETICO 368	1
			5	ZT1051353005000	PLACA DE PRESIÓN BOBINA MAGNETICO	1
			6	ZT1251201015094	BULON M5X15 ALLEN	3
			7	ZT1251112002093	BULON M6X30	3
TAPA CARTER DERECHO C/RETEN			1	ZT4050476005000	TAPA CARTER DERECHO C/RETEN	1
			2	ZT1051976008000	TURBINA BOMBA AGUA 368	1
			3	ZT1051970003000	EJE BOMBA AGUA	1
			4	ZT1051976003000	TAPA BOMBA DE AGUA 368	1
			5	ZT1051470009000	O-RING 11.5X1.8	1
			6	ZT1251401001000	BUJE POSICIONADOR 8X14	2
			7	ZT1051470008000	O-RING TAPA BOMBA AGUA	1
			8	ZT1051470010000	O-RING 5.6X1	1
			9	ZT1250105136093	BULON M6X12	1
			10	ZT1051470012000	O-RING 21X1.9	1
			11	ZT1051368006000	CONECTOR RACOR DE AGUA	1
			12	ZT1251112002093	BULON M6X30	7

NOMBRE	IMAGEN CONJUNTO	IMAGEN DE PARTES	Nº	CÓDIGO	DESCRIPCIÓN	CANT.
TAPA CARTER DERECHO			1	ZT4050476002000	TAPA CARTER DERECHO	1
			2	ZT1051968027000	RETEN DE AGUA 368 KIT	1
			3	ZT1051570004000	RETEN 12X22X5	1
			4	ZT1051570007000	RETÉN 12X24X5 NITRILO	1
			5	ZT1250601128000	RODAMIENTO 6001/P5C3 GB276	1
			6	ZT1051970009000	TUBO DE VENDEO	1
			7			
			8			
			9			
TERMOSTATO 368			1	ZT1051971015000	TERMOSTATO 368	1
			2	ZT1051471002000	O-RING 18.7X1.9	1
			3	ZT1251100061093	BULON M6X22	2
			4	ZT1051976004000	TUBO ENTRADA BOMBA AGUA	1
			5	ZT1051370012000	ABRAZADERA CLIP 24	1
			6	ZT1274200090000	ABRAZADERA CLIP	1
			7			
			8			
			9			

NOMBRE	IMAGEN CONJUNTO	IMAGEN DE PARTES	Nº	CÓDIGO	DESCRIPCIÓN	CANT.
SISTEMA DE ARRANQUE			1	ZT1051070005000	ENGRANAJE DOBLE ARRANQUE	1
			2	ZT1051070006000	EJE ENGRANAJE DOBLE ARRANQUE	1
			3	ZT1051076006000	MOTOR ARRANQUE 368	1
			4	ZT1051076005000	CORONO DE ARRANQUE 368	1
			5	ZT1051370017000	ARANDELA 25.2X37X1.6	1
			6	ZT1251100378000	BULON M6X25	1
			7	ZT1251100061093	BULON M6X22	1
			8			
			9			
VOLANTE MAGNETICO			1	ZT1051076002000	VOLANTE MAGNETICO	1
			2	ZT1250101086000	BULON M12X45	1
			3	ZT1251512056000	ARANDELA 12.3X28X4	1
			4	ZT1051076003000	ESTATOR VOLANTE MAGNETICO 368	1
			5	ZT1051353005000	PLACA DE PRESIÓN BOBINA MAGNETICO	1
			6	ZT1251201015094	BULON M5X15 ALLEN	3
			7	ZT1251112002093	BULON M6X30	3
			8			
			9			



NOMBRE	IMAGEN CONJUNTO	IMAGEN DE PARTES	Nº	CÓDIGO	DESCRIPCIÓN	CANT.
DISTRIBUCIÓN			1	ZT1050170001000	PIÑÓN CADENA DISTRIBUCIÓN	1
			2	ZT1051270003000	CADENA DE DISTRIBUCIÓN	1
			3	ZT1051253004000	JUNTA TENSOR CADENA DISTRIBUCIÓN	1
			4	ZT1051270004000	TENSOR CADENA DISTRIBUCIÓN	1
			5	ZT1251112002093	BULON M6X30	2
			6	ZT1051270002000	PATIN GUIA CADENA DISTRIBUCIÓN	1
			7	ZT1051370004000	BULON PATIN GUIA DISTRIBUCIÓN	1
			8	ZT1251100067093	BULON M6X10	2
			9	ZT1251513001019	ARANDELA 6.3X12X1.6 COBRE	1
			10	ZT1051270001000	PATIN TENSOR CADENA DISTRIBUCIÓN	1
			11	ZT1251100165000	BULON PIVOT M6X16-13.8X8.7	1
			12	ZT1250101089094	BULON M6X16	2
BOMBA DE ACEITE Y FILTRO			1	ZT1050870013000	BOMBA DE ACEITE	1
			2	ZT1051454025000	O-RING 9.8X2.4 NITRILO	1
			3	ZT1050870008000	VALVULA ALIVIO BOMBA ACEITE	1
			4	ZT1050870002000	CADENA BOMBA ACEITE 6.35X5X58	1
			5	ZT1050870010000	FILTRO MALLA 53X50.5	2
			6	ZT1050871006000	FILTRO ACEITE 350 SCOOTER	1
			7	ZT1251100327094	TUERCA M20X1.5	1
			8	ZT1251112004093	BULON M6X60	2





Jorge Peralta Martínez 2330, Los Troncos del Talar - CP. 1618 (B1608FEH) - Tigre, Buenos Aires, Argentina



betamotorargentina



www.betamotor.com.ar