



Beta
motorcycles





CATÁLOGO DE PIEZAS DE REPUESTO





ZONTES | D 368











368 D





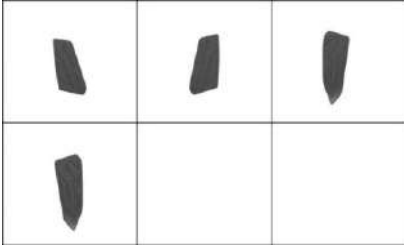




NOMBRE	IMAGEN CONJUNTO	IMAGEN DE PARTES	Nº	CÓDIGO	DESCRIPCIÓN	CANT.
PARABRISAS			1	ZT1226400219032	PARABRISAS CORTO 368D	1
			2	ZT1226400218000	PLACA BASE PARABRISAS 368D	1
			3	ZT1226400127000	CAJA DE INSTRUMENTAL	1
			4	ZT1166400019000	INSTRUMENTAL M350 TFT (6.75/DVR/EURO V)	1
			5	ZT1224100010000	REMACHE PLASTICO EXPANSIÓN	4
			6	ZT1251100328000	BULON M6X14 8.5X3	8
			7	ZT1244100002000	SILENT-BLOCK CACHAS TANQUE	3
			8	ZT1250301020093	TUERCA M6	3
			9	ZT1250502010093	ARANDELA ESP. 6.1	3
			10	ZT1244200092000	SILENT-BLOCK INSTRUMENTAL	3
SOPORTE			1	ZT1276400123022	SOPORTE FRENTE NEGRO MATE M350	1
			2	ZT1251100102000	BULON M6X16 (NO STD)	2
			3	ZT1274100007000	BUJE	2
			4	ZT1186200016000	UNIDAD DE CONTROL DE PARABRISAS X2	1
			5	ZT1250105148093	BULON M6X25	3
			6			
			7			
			8			





NOMBRE	IMAGEN CONJUNTO	IMAGEN DE PARTES	Nº	CÓDIGO	DESCRIPCIÓN	CANT.
MASCARIN GRIS			1	ZT4046404089053	MASCARIN GRIS 368D	1
			2	ZT4046404158053	CACHA MASCARIN IZQ. GRIS 368D	1
			3	ZT4046404159053	CACHA MASCARIN DER. GRIS 368D	1
			4	ZT1251300063093	GRAMPA M6X11X15	7
			5	ZT1251100328000	BULON M6X14 8.5X3	2
			6	ZT1224100010000	REMACHE PLASTICO EXPANSIÓN	6
			7	ZT1244100081000	SILENT-BLOCK ADHESIVO 10X100X2	1
			8	ZT4046402948031	MOLDURA MASCARIN IZQ. NARANJA 368D	1
			9	ZT4046402951031	MOLDURA MASCARIN DER. NARANJA 368D	1
			10	ZT1251200050094	BULON PARKER 3.9X12	8
CACHA INTERIOR MASCARIN			1	ZT1226400267000	CACHA INTERIOR MASCARIN DER.	1
			2	ZT1226400005000	CACHA INTERIOR MASCARIN IZQ.	1
			3	ZT1224100010000	REMACHE PLASTICO EXPANSIÓN	6
			4	ZT1244100002000	SILENT-BLOCK CACHAS TANQUE	4
			5	ZT1251300063093	GRAMPA M6X11X15	2
			6	ZT1251100328000	BULON M6X14 8.5X3	8
			7	ZT1251100101000	BULON M6X12 (NO STD)	2
			8			





NOMBRE	IMAGEN CONJUNTO	IMAGEN DE PARTES	Nº	CÓDIGO	DESCRIPCIÓN	CANT.
FARO DELANTERO			1	ZT1176100001000	FARO DELANTERO D350	1
			2	ZT1251100061093	BULON M6X22	4
			3	ZT1251700059093	BUJE 6.4X9X8 + 18X2	4
			4	ZT1240300007000	GOMA SILENT-BLOCK BATERÍA	4
			5	ZT1244100002000	SILENT-BLOCK CACHAS TANQUE	5
			6	ZT1251300063093	GRAMPA M6X11X15	4
			7	ZT1224200066000	SOPORTE DE ANTENA EXTERNA PKE	1
			8	ZT1224200008000	GRAPAS PLASTICO DE CABLE	1
			9	ZT1240400007000	SILENT-BLOCK BATERIA	4
GUARDABARRO			1	ZT4046403156000	GUARDABARRO DELANTERO D350	1
			2	ZT1251700188000	ROSCA FACIL M6 5X10X3	2
			3	ZT1251100101000	BULON M6X12 (NO STD)	4
			4	ZT1250503039000	ARANDELA 6X1	2
			5	ZT1250205031091	BULON M6X30	2
			6			
			7			
			8			
			9			




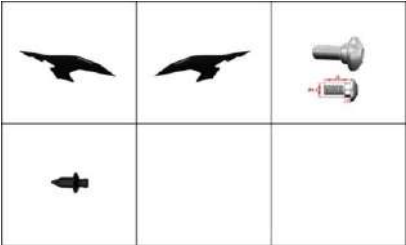
NOMBRE	IMAGEN CONJUNTO	IMAGEN DE PARTES	Nº	CÓDIGO	DESCRIPCIÓN	CANT.
TAPA GUARDABARRO			1	ZT4046302273004	TAPA IZQ. GUARDABARRO GRIS 368D	1
			2	ZT4046302274004	TAPA DER. GUARDABARRO GRIS 368D	1
			3	ZT1251300063093	GRAMPA M6X11X15	4
			4	ZT1251100328000	BULON M6X14 8.5X3	2
			5			
			6			
			7			
			8			
			9			
CARENADO			1	ZT1226400023000	CARENADO FRONTAL SUPERIOR	1
			2	ZT1226400024000	CARENADO FRONTAL INFERIOR	1
			3	ZT1226400025000	CARENADO INF. CUBRE CUADRO	1
			4	ZT4136200025000	DEFLECTOR AIRE RADIADOR	1
			5	ZT1224100010000	REMACHE PLASTICO EXPANSIÓN	14
			6	ZT1251300063093	GRAMPA M6X11X15	2
			7	ZT1251100328000	BULON M6X14 8.5X3	7
			8	ZT1251200050094	BULON PARKER 3.9X12	2
			9	ZT1251100102000	BULON M6X16 (NO STD)	2


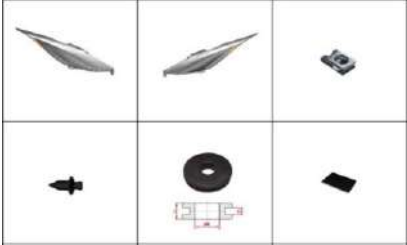


NOMBRE	IMAGEN CONJUNTO	IMAGEN DE PARTES	Nº	CÓDIGO	DESCRIPCIÓN	CANT.
CUBRE PIERNA			1	ZT4046403017053	CUBRE PIERNA DER. GRIS 368D	1
			2	ZT4046402711053	CUBRE PIERNA DER. GRIS 368D	1
			3	ZT1251300063093	GRAMPA M6X11X15	14
			4	ZT1244100002000	SILENT-BLOCK CACHAS TANQUE	2
			5	ZT1251100328000	BULON M6X14 8.5X3	4
			6			
CARENADO APOYAPIE			1	ZT1226400425022	CARENADO APOYAPIE DERECHO 368D	1
			2	ZT1226400426022	CARENADO APOYAPIE DERECHO D350	1
			3	ZT1244100002000	SILENT-BLOCK CACHAS TANQUE	6
			4	ZT1224100010000	REMACHE PLASTICO EXPANSIÓN	4
			5	ZT1251100328000	BULON M6X14 8.5X3	18
			6	ZT1251300063093	GRAMPA M6X11X15	2
GOMA APOYAPIE			1	ZT1246400103021	GOMA APOYAPIE IZQ. FRONTAL 368D	1
			2	ZT1246400104021	GOMA APOYAPIE DER. FRONTAL 368D	1
			3	ZT1246400101021	GOMA APOYAPIE IZQ. POSTERIOR 368D	1
			4	ZT1246400102021	GOMA APOYAPIE DER. POSTERIOR 368D	1
			5			
			6			





NOMBRE	IMAGEN CONJUNTO	IMAGEN DE PARTES	Nº	CÓDIGO	DESCRIPCIÓN	CANT.
PANEL DE GUANTERA			1	ZT1226400232100	PANEL DE GUANTERAS 368D	1
			2	ZT1020464094000	BOTON APERTURA GUANTERA IZQ.	1
			3	ZT1226400235000	INTERIOR GUANTERA IZQUIERDA 368D	1
			4	ZT1186400009000	USB DOBLE PUERTO TIPO A/C	1
			5	ZT12603000052000	RESORTE GUANTERA IZQ. 368D	1
			6	ZT1251100328000	BULON M6X14 8.5X3	10
			7	ZT1276400130000	SOPORTE BISAGRA IZQ. GUANTERA	1
			8	ZT1274100090000	EJE BISAGRA TAPA GUANTERA/TANQUE	2
			9	ZT1226400236000	INTERIOR GUANTERA DERECHA 368D	1
			10	ZT1276400131000	SOPORTE BISAGRA DER. GUANTERA	1
			11	ZT1260100215000	CHAVETA	3
			12	ZT1224100014000	SILENT-BLOCK CACHA SUP TANQUE COMBUSTIBLE	2
			13	ZT1020464095000	BOTON APERTURA GUANTERA DER.	1
			14	ZT1276400134000	TAPA PANEL GUANTERAS 368D	1
			15	ZT1251300063093	GRAMPA M6X11X15	12
			16	ZT1226400238000	CERRADURA GUANTERA DERECHA 368D	1
			17	ZT1226400253000	SOPORTE PANEL DE GUANTERAS	1
			18	ZT1186600011000	MODULO TPMS (SENSOR PRESION)	1

NOMBRE	IMAGEN CONJUNTO	IMAGEN DE PARTES	Nº	CÓDIGO	DESCRIPCIÓN	CANT.
PANEL DE GUANTERA			1	ZT1251100101000	BULON M6X12 (NO STD)	2
			2	ZT1276400001000	SOPORTE GUANTERA	1
			3	ZT1251100120093	BULÓN M6X12	1
			4	ZT1226400237000	CERRADURA ELECTRONICA GUANTERA IZQ.	1
			5	ZT1276200012000	EJE BISAGRA TAPA GUANTERA/TANQUE 350	1
			6	ZT1246400054000	TAPA USB DOBLE PUERTO TIPO A/C	1
			7	ZT1226400158000	SILENT-BLOCK 30X60	1
			8	ZT1260300053000	RESORTE GUANTERA DER. 368D	1
			9			
TAPA GUANTERA			1	ZT4046403150022	TAPA IZQ. GUANTERA NEGRO MATE 368D	1
			2	ZT1226400233000	BASE TAPA IZQ. GUANTERA	1
			3	ZT1251200050094	BULON PARKER 3.9X12	4
			4	ZT1226400234000	BASE TAPA DER. GUANTERA	1
			5	ZT4046403151022	TAPA DER. GUANTERA NEGRO MATE 368D	1
			6	ZT1246400047000	BURLETE P240 PORTAPATENTE	1
			7			
			8			
			9			





NOMBRE	IMAGEN CONJUNTO	IMAGEN DE PARTES	Nº	CÓDIGO	DESCRIPCIÓN	CANT.
COBERTO CENTRAL TANQUE			1	ZT4046402007022	COBERTOR CENTRAL TANQUE NEGRO MATE	1
			2	ZT1251300063093	GRAMPA M6X11X15	3
			3	ZT1251100102000	BULON M6X16 (NO STD)	1
			4			
			5			
			6			
			7			
			8			
			9			
CACHA LATERAL			10	ZT4046402956053	CACHA LATERAL IZQ. GRIS 368D	1
			11	ZT4046402957053	CACHA LATERAL DER. GRIS 368D	1
			12	ZT1244100002000	SILENT-BLOCK CACHAS TANQUE	2
			13	ZT1224100010000	REMACHE PLASTICO EXPANSIÓN	2
			14	ZT1251100061093	BULON M6X22	2
			15	ZT1244100052000	ARANDELA GOMA 8.5X14X1	2
			16	ZT1274100057095	BUJE 6.2X8.5X3.5 + 14X1.5	2
			17			
			18			





NOMBRE	IMAGEN CONJUNTO	IMAGEN DE PARTES	Nº	CÓDIGO	DESCRIPCIÓN	CANT.
TAPA TANQUE			1	ZT4046402009022	TAPA TANQUE NEGRO MATE	1
			2	ZT1020464021000	BISAGRA TAPA DE TANQUE	1
			3	ZT1274100090000	EJE BISAGRA TAPA GUANTERA/TANQUE	1
			4	ZT1224100014000	SILENT-BLOCK CACHA SUP TANQUE COMBUSTIBLE	1
			5	ZT1184200002000	CERRADURA ELECTRONICA TANQUE COMBUSTIBLE	1
			6	ZT1260100255000	RESORTE DE TAPA DE TANQUE	1
			7	ZT1260100215000	CHAVETA	1
			8			
			9			
CACHA INFERIOR			1	ZT4046402964021	CACHA INF. IZQ. NEGRO 368D	1
			2	ZT4046402965021	CACHA INF. DER. NEGRO 368D	1
			3	ZT1251100328000	BULON M6X14 8.5X3	2
			4	ZT1224100010000	REMACHE PLASTICO EXPANSIÓN	2
			5			
			6			
			7			
			8			
			9			





NOMBRE	IMAGEN CONJUNTO	IMAGEN DE PARTES	Nº	CÓDIGO	DESCRIPCIÓN	CANT.
COLIN DERECHO			1	ZT1020464265053	COLIN DERECHO GRIS 368D	1
			2	ZT1020464264053	COLIN IZQUIERDO GRIS 368D	1
			3	ZT1251300063093	GRAMPA M6X11X15	10
			4	ZT1224100010000	REMACHE PLASTICO EXPANSIÓN	4
			5	ZT1244100002000	SILENT-BLOCK CACHAS TANQUE	2
			6	ZT1240300157000	SILENT-BLOCK ADHESIVO 50X30X2	2
			7			
			8			
			9			
TAPA CENTRAL			1	ZT4046402015021	TAPA CENTRAL COLIN NEGRO	1
			2	ZT1244100002000	SILENT-BLOCK CACHAS TANQUE	2
			3	ZT1251300063093	GRAMPA M6X11X15	4
			4	ZT1251100102000	BULON M6X16 (NO STD)	4
			5	ZT1244100052000	ARANDELA GOMA 8.5X14X1	2
			6	ZT1274100057095	BUJE 6.2X8.5X3.5 + 14X1.5	2
			7	ZT1224100010000	REMACHE PLASTICO EXPANSIÓN	2
			8	ZT1251100328000	BULON M6X14 8.5X3	1
			9			





NOMBRE	IMAGEN CONJUNTO	IMAGEN DE PARTES	Nº	CÓDIGO	DESCRIPCIÓN	CANT.
TAPA CENTRAL			1	ZT4046402015022	TAPA CENTRAL COLIN NEGRO MATE	1
			2	ZT1244100002000	SILENT-BLOCK CACHAS TANQUE	2
			3	ZT1251300063093	GRAMPA M6X11X15	4
			4	ZT1251100102000	BULON M6X16 (NO STD)	4
			5	ZT1244100052000	ARANDELA GOMA 8.5X14X1	2
			6	ZT1274100057095	BUJE 6.2X8.5X3.5 + 14X1.5	2
			7	ZT1224100010000	REMACHE PLASTICO EXPANSIÓN	2
			8	ZT1251100328000	BULON M6X14 8.5X3	1
			9			
MANIJA ACOMPAÑANTE			1	ZT1226400225000	MANIJA ACOMPAÑANTE GRIS 368D	1
			2	ZT1251100102000	BULON M6X16 (NO STD)	6
			3	ZT1246200025000	CUBRE BULON MANIJA M6	4
			4	ZT1250105148093	BULON M6X25	5
			5	ZT1251700203093	BUJE 8.5X11.3X8.5+17X1.7	5
			6	ZT1246200023000	CUBRE BULON MANIJA M8	5
			7	ZT1240300071000	ARANDELA GOMA 11X16X1	4
			8			
			9			





NOMBRE	IMAGEN CONJUNTO	IMAGEN DE PARTES	Nº	CÓDIGO	DESCRIPCIÓN	CANT.
CACHAS SUPERIOR BLANCO			1	ZT1226400149000	CAJA PORTA BATERIA	1
			2	ZT1186200002000	BATERIA DE GEL M310	1
			3	ZT1244200111000	CINTO FIJACION DE BATERÍA	1
			4	ZT1240300157000	SILENT-BLOCK ADHESIVO 50X30X2	4
			5			
CAJA PORTA CASCO			1	ZT1226400115000	CAJA PORTA CASCO	1
			2	ZT1176200010000	FARO CAJA PORTA CASCO	1
			3	ZT1246400057000	BURLETE CAJA PORTA CASCO	1
			4	ZT1246200072000	GOMA BASE CAJA PORTA CASCO	1
			5	ZT1246200015000	GOMA PROTECTOR MOTOR	1
			6	ZT1246200029007	TAPON GOMA IZQ. GUANTERA	1
			7	ZT1276200041000	KIT HERRAMIENTAS M310	1
			8	ZT1240300157000	SILENT-BLOCK ADHESIVO 50X30X2	1
			9	ZT1226400695000	ABROJO BASE PORTA CASCO	4
			10	ZT1184300037000	CARGADOR BATERIA GEL E5	1
			11	ZT1186700004000	CARGADOR BATERIA GEL E5 (EUROPA)	1
			12			
			13			





NOMBRE	IMAGEN CONJUNTO	IMAGEN DE PARTES	Nº	CÓDIGO	DESCRIPCIÓN	CANT.
<p>REMACHE PLASTICO EXPANSIÓN</p>			1	ZT1224100010000	REMACHE PLASTICO EXPANSIÓN	3
			2	ZT1251100101000	BULON M6X12 (NO STD)	4
			3	ZT1246200025000	CUBRE BULON MANIJA M6	2
			4	ZT1251100328000	BULON M6X14 8.5X3	2
			5			
			6			
			7			
			8			
			9			
<p>BISAGRA DE ASIENTO</p>			1	ZT1276400008000	BISAGRA DE ASIENTO	1
			2	ZT1250303010093	TUERCA M6	3
			3	ZT1250303011093	TUERCA M8	1
			4	ZT1226400270000	BUJE BISAGRA ASIENTO 368M	2
			5	ZT1260300038000	RESORTE BISAGRA ASIENTO	1
			6	ZT1250104070093	BULON M8X120	1
			7	ZT1246200003000	TOPE GOMA BISAGRA ASIENTO	2
			8			
			9			




NOMBRE	IMAGEN CONJUNTO	IMAGEN DE PARTES	Nº	CÓDIGO	DESCRIPCIÓN	CANT.
ASIENTO			1	ZT4120200003000	ASIENTO	1
			2	ZT1246400089021	TOPE SILENT-BLOCK ASIENTO	4
			3	ZT1244200091000	SILENT-BLOCK ASIENTO	4
			4			
			5			
			6			
			7			
			8			
			9			
FARO TRASERO			1	ZT1176100003000	FARO TRASERO DERECHO	1
			2	ZT1176100002000	FARO TRASERO IZQUIERDO	1
			3	ZT1251300063093	GRAMPA M6X11X15	2
			4	ZT1251100101000	BULON M6X12 (NO STD)	4
			5	ZT1240300157000	SILENT-BLOCK ADHESIVO 50X30X2	1
			6	ZT1251100328000	BULON M6X14 8.5X3	8
			7			
			8			
			9			





NOMBRE	IMAGEN CONJUNTO	IMAGEN DE PARTES	Nº	CÓDIGO	DESCRIPCIÓN	CANT.
<p>GUARDABARRO PORTA PATENTE</p>			1	ZT1226400032000	GUARDABARRO PORTA PATENTE	1
			2	ZT1226300053000	GUARDABARRO TRASERO INTERIOR 368D	1
			3	ZT1174200021000	FARO PATENTE	1
			4	ZT1174100002000	OJO GATO TRASERO	1
			5	ZT1244100006000	GOMA TOPE PATENTE	1
			6	ZT1244200047000	GOMA CAJA COMPONENTES ELECTRICOS	1
			7	ZT1276500011021	SOPORTE PLACA PATENTE	1
			8	ZT1186400001000	CABLE ADAPTADOR FARO PATENTE	1
			9	ZT1226400031000	SOPORTE FARO PATENTE	1
<p>GRAMPA</p>			1	ZT1251300063093	GRAMPA M6X11X15	6
			2	ZT1224100010000	REMACHE PLASTICO EXPANSIÓN	6
			3	ZT1251100102000	BULON M6X16 (NO STD)	4
			4	ZT1251100328000	BULON M6X14 8.5X3	8
			5	ZT1250303010093	TUERCA M6	4
			6	ZT1251200057093	BULON PARKER 3X7	3
			7	ZT1250502010093	ARANDELA ESP. 6.1	2
			8	ZT1274200343000	BUJE 6.4X9X13+20X2	2
			9	ZT1250104019097	BULON M6X40	2















































NOMBRE	IMAGEN CONJUNTO	IMAGEN DE PARTES	Nº	CÓDIGO	DESCRIPCIÓN	CANT.
MANUBRIO			1	ZT1136400023000	MANUBRIO 368M	1
			2	ZT1186200025000	COMANDO LUCES IZQUIERDO M1	1
			3	ZT1186400059000	COMANDO LUCES DERECHO 368M	1
			4	ZT1246700007000	PUÑO IZQUIERDO	1
			5	ZT1246700008000	PUÑO ACELERADOR	1
			6	ZT1136400016000	PUNTERA MANUBRIO NEGRO MATE	2
			7	ZT1251100219000	BULÓN CABEZA ESFÉRICA M5X30	2
			8	ZT1156400017000	CABLE ACELERADOR 368M (INTEGRADO)	1
			9	ZT1244300023000	HEBILLA GOMA 50MM	2
			10	ZT1136200006000	BUJE PUNTERA DE MANILLAR	1
SOPORTE INFERIOR MANUBRIO			1	ZT1250205034093	BULON M8X16	4
			2	ZT1136400008022	BRIDA SUPERIOR MANUBRIO NEGRO MATE	2
			3	ZT1136400027022	SOPORTE INF. MANUBRIO 368M	1
			4	ZT1251300088000	TUERCA SUP. CAÑO VELA	1
			5	ZT1251500100000	ARANDELA SUP CAÑO VELA	1
			6	ZT1251700168000	BUJE 10X13X41	2
			7	ZT1136400028000	BUJE GOMA SOPORTE INF. MANUBRIO 368M	4
			8	ZT1274200018000	ARANDELA FIJACIÓN BRIDA INFERIOR MANUBRIO	4
			9	ZT1250105280000	BULON M10X60	2
			10	ZT1251100101000	BULON M6X12 (NO STD)	1





NOMBRE	IMAGEN CONJUNTO	IMAGEN DE PARTES	Nº	CÓDIGO	DESCRIPCIÓN	CANT.
CABEZAL HORQUILLA			1	ZT4096400021022	CABEZAL HORQUILLA NEGRO MATE	1
			2	ZT1250205034093	BULON M8X16	2
			3			
			4			
			5			
			6			
			7			
			8			
			9			
TAPA MANUBRIO			1	ZT4046201069021	TAPA MANUBRIO LOGO ZONTES	1
			2	ZT1246600019000	TAPON GOMA	2
			3	ZT1226400213000	MASCARIN SUPERIOR 368M	1
			4	ZT1226500040000	MASCARIN INFERIOR 368M	1
			5	ZT1251100328000	BULON M6X14 8.5X3	2
			6	ZT1251300063093	GRAMPA M6X11X15	1
			7			
			8			
			9			





NOMBRE	IMAGEN CONJUNTO	IMAGEN DE PARTES	Nº	CÓDIGO	DESCRIPCIÓN	CANT.
ESPEJO DERECHO			1	ZT1100300296000	LEVA FRENO DELANTERO	1
			2	ZT1100300272000	BOMBA FRENO DELANTERO COMPL.	1
			3	ZT1184300070000	BRIDA FIJ. BOMBA FRENO/COMANDO DER. TFT 368	1
			4	ZT1250205031091	BULON M6X30	2
			5	ZT1190300059000	ESPEJO DERECHO 368M	1
			6	ZT1251100112000	BULON FLEXIBLE FRENO M10X1X22	1
			7	ZT1251513013000	ARANDELA COBRE 10.2X15X1.5	2
			8	ZT1100101261000	PASTILLA FRENO DELANTERO 703F	1
			9	ZT1100300305000	BULBO FRENO DELANTERO	1
ESPEJO IZQUIERDO			1	ZT1100300297000	LEVA FRENO TRASERO	1
			2	ZT1100300209022	BOMBA FRENO TRASERO COMPL.	1
			3	ZT1184300079000	BRIDA FIJ. BOMBA FRENO/COMANDO IZQ. TFT 368 BOTON WD	1
			4	ZT1250205031091	BULON M6X30	2
			5	ZT1190300058000	ESPEJO IZQUIERDO 368M	1
			6	ZT1251100112000	BULON FLEXIBLE FRENO M10X1X22	1
			7	ZT1251513013000	ARANDELA COBRE 10.2X15X1.5	2
			8	ZT1100100092000	PASTILLA FRENO TRASERO HS10	1
			9	ZT1100300306000	BULBO FRENO TRASERO	1



NOMBRE	IMAGEN CONJUNTO	IMAGEN DE PARTES	Nº	CÓDIGO	DESCRIPCIÓN	CANT.
SOPORTE FLEXIBLE			1	ZT1276400055000	SOPORTE FLEXIBLE FRENO TRASERO FRONTAL	1
			2	ZT1251100061093	BULON M6X22	3
			3	ZT1251100101000	BULON M6X12 (NO STD)	4
			4	ZT1276400020000	SOPORTE UNIDAD CONTROL ABS	1
			5	ZT1251100102000	BULON M6X16 (NO STD)	4
			6	ZT1274100007000	BUJE	2
			7	ZT1244100004000	GOMA SILENT-BLOCK	2
			8	ZT1276400056000	SOPORTE FORNTAL FLEXIBLE FRENO	1
			9	ZT1270300273000	PASACABLE FLEX. L=73	1
			10	ZT1251112001093	BULON M6X16	2
			11	ZT1224200003000	GRAMPA FLEXIBLE FRENO TRASERO	1
GRAMPA FLEXIBLE			1	ZT1100101198000	CALIPER FRENO DER. DELANTERO (JL)	1
			2	ZT1181200118000	SENSOR VELOCIDAD ABS (A)	2
			3	ZT1251100303093	BULON ALLEN M10X1.5X60	2
			4	ZT1100100936000	TAPON GOMA CALIPER V2	1
			5	ZT1100100895000	VAVULA PURGA CALIPER V2	1
			6	ZT1251100307000	BULON FLEXIBLE FRENO M10X1X22	1
			7	ZT1100101261000	PASTILLA FRENO DELANTERO 703F	1
			8	ZT1251513013000	ARANDELA COBRE 10.2X15X1.5	2





NOMBRE	IMAGEN CONJUNTO	IMAGEN DE PARTES	Nº	CÓDIGO	DESCRIPCIÓN	CANT.
CALIPER FRENO TRASERO			1	ZT1100300267000	CALIPER FRENO TRASERO 368M	1
			2	ZT1181200118000	SENSOR VELOCIDAD ABS (A)	2
			3	ZT1251100112000	BULON FLEXIBLE FRENO M10X1X22	1
			4	ZT1251513013000	ARANDELA COBRE 10.2X15X1.5	2
			5	ZT1251100102000	BULON M6X16 (NO STD)	2
			6	ZT1251100123093	BULON M8X25	2
			7	ZT1100100092000	PASTILLA FRENO TRASERO HS10	1
			8	ZT1100300197000	TAPON PERNO PASTILLAS FRENO TRAS.	1
			9	ZT1100300196000	PERNO PASTILLAS FRENO TRAS.	1
			10	ZT1100300194000	RESORTE PASTILLAS FRENO TRASERA 368M	1
SOPORTE FLEXIBLE			1	ZT1276400055000	SOPORTE FLEXIBLE FRENO TRASERO FRONTAL	1
			2	ZT1251100101000	BULON M6X12 (NO STD)	5
			3	ZT1251100061093	BULON M6X22	1
			4	ZT1224100044000	GRAMPA CABLE SENSOR VELOCIDAD	8
			5	ZT1276400053000	PASACABLE FLEXIBLE FRENO DELANTERO	1
			6	ZT1276400056000	SOPORTE FORNTAL FLEXIBLE FRENO	1
			7	ZT1224200003000	GRAMPA FLEXIBLE FRENO TRASERO	3
			8			





NOMBRE	IMAGEN CONJUNTO	IMAGEN DE PARTES	Nº	CÓDIGO	DESCRIPCIÓN	CANT.															
FLEXIBLE FRENO		<table border="1"> <tr> <td></td> <td></td> <td></td> </tr> <tr> <td></td> <td></td> <td></td> </tr> <tr> <td></td> <td></td> <td></td> </tr> <tr> <td></td> <td></td> <td></td> </tr> <tr> <td></td> <td></td> <td></td> </tr> </table>																1	ZT1251100248000	BULÓN HEXAGONAL M10X20	4
																					
																					
																					
																					
																					
			2	ZT1251513013000	ARANDELA COBRE 10.2X15X1.5	8															
			3	ZT1251112001093	BULON M6X16	2															
			4	ZT1244100004000	GOMA SILENT-BLOCK	2															
			5	ZT1274100007000	BUJE	2															
			6	ZT1251100102000	BULON M6X16 (NO STD)	2															
			7	ZT1276400020000	SOPORTE UNIDAD CONTROL ABS	1															
			8	ZT1251100061093	BULON M6X22	2															
			9	ZT1251100101000	BULON M6X12 (NO STD)	1															
			10	ZT1270300273000	PASACABLE FLEX. L=73	1															
			11	ZT1100300117000	FLEXIBLE FRENO FC-HU (A) D	1															
			12	ZT1100300266000	FLEXIBLE FRENO RC-HU (A) D	1															
			13	ZT1100300116000	FLEXIBLE FRENO FMC-HU (A) D	1															
14	ZT1100300118000	FLEXIBLE FRENO RMC-HU (A) D	1																		
15	ZT1100300282000	UNIDAD CONTROL	1																		
16																					
17																					
18																					





NOMBRE	IMAGEN CONJUNTO	IMAGEN DE PARTES	Nº	CÓDIGO	DESCRIPCIÓN	CANT.
JUNTA BLOQUEO			1	ZT1134100007000	JUNTA BLOQUEO TUERCA CAÑO VELA	1
			2	ZT1136800008000	TUERCA CAÑO VELA M24X1	2
			3	ZT1244100015000	JUNTA DE TUERCA AJUSTE	1
			4	ZT1244300014000	GUARDAPOLVO SUPERIOR CAÑO VELA	1
			5	ZT1130900024000	PISTA SUPEROR	1
			6	ZT1130900022000	ANILLO ESFERAS	1
			7	ZT1130900026000	CUBETA CUADRO	1
			8	ZT1136300007000	ANILLO ESFERAS INFERIOR	1
			9			
CRUCETA CAÑO VELA			1	ZT4096400033022	CRUCETA CAÑO VELA 368M	1
			2	ZT1250205034093	BULON M8X16	4
			3	ZT1136300008000	ARO ASIENTO INF. CAÑO VELA	1
			4	ZT1244300015000	GUARDAPOLVO INFERIOR CAÑO VELA	1
			5	ZT1136300006000	PISTA INFERIOR CAÑO VELA	1
			6			
			7			
			8			
			9			





NOMBRE	IMAGEN CONJUNTO	IMAGEN DE PARTES	Nº	CÓDIGO	DESCRIPCIÓN	CANT.
PIERNA SUSPENSIÓN			1	ZT1116400018000	PIERNA SUSPENSIÓN IZQ. 368M	1
			2	ZT1116400019000	PIERNA SUSPENSIÓN DER. 368M	1
			3	ZT1094100063000	EJE DELANTERO M20X243	1
			4	ZT1276400117100	BUJE INT. RUEDA DELANTERA 20X28X24.5	2
			5	ZT1276800066000	BUJE DER. RUEDA DELANTERA	1
			6	ZT1250205023000	BULON M8X35 ALLEN	4
			7	ZT1174100001000	OJO GATO HORQUILLAS	2
			8			
			9			
GUARDAPOLVO DE HORQUILLA			1	ZT1244200123000	GUARDAPOLVO DE HORQUILLA 37X50.3X13	2
			2	ZT1244200035000	RETEN HORQUILLA DELANTERA	2
			3			
			4			
			5			
			6			
			7			
			8			
			9			





NOMBRE	IMAGEN CONJUNTO	IMAGEN DE PARTES	Nº	CÓDIGO	DESCRIPCIÓN	CANT.
CUBIERTA			1	ZT1230300066200	CUBIERTA 120/70 R15	1
			2	ZT1096400002000	LLANTA DELANTERA NEGRA R15	1
			3	ZT1100300269000	DISCO FRENO DELANTERO 276X5 M368	1
			4	ZT1251100407094	BULON DISCO FRENO M8X25 10X6	5
			5	ZT1184300056000	SENSOR TPM M8 EIBOW/120°	1
			6	ZT1244200135000	RETEN 28X42X7	2
			7	ZT1250601119000	RODAMIENTO 6004-2RS-C3	2
			8	ZT1094300016000	VALVULA INDEPENDIENTE M8 EIBOW/120°	1
			9	ZT1224100051000	PRECINTOS 2.5X10	1
			10	ZT1224100044000	GRAMPA CABLE SENSOR VELOCIDAD	5
			11	ZT1181200118000	SENSOR VELOCIDAD ABS (A)	1
			12	ZT1251100102000	BULON M6X16 (NO STD)	1
			13	ZT1096400046000	DISTANCIADOR RODAMIENTO LLANTA DEL. 27X21X84	1
			14			
			15			
			16			
			17			
			18			




NOMBRE	IMAGEN CONJUNTO	IMAGEN DE PARTES	Nº	CÓDIGO	DESCRIPCIÓN	CANT.
<p>GUARDABARRO INTERIOR</p>			1	ZT1251100101000	BULON M6X12 (NO STD)	2
			2	ZT1224200003000	GRAMPA FLEXIBLE FRENO TRASERO	1
			3	ZT1251300063093	GRAMPA M6X11X15	1
			4	ZT1226400181000	GUARDABARRO INTERIOR TRASERO	1
			5	ZT1251100328000	BULON M6X14 8.5X3	1
			6	ZT1251100102000	BULON M6X16 (NO STD)	1
			7	ZT1276400133000	SOPORTE GUARDABARRO INTERIOR TRAS.	1
			8	ZT1244100002000	SILENT-BLOCK CACHAS TANQUE	3
			9			
<p>AMORTIGUADOR TRASERO</p>			1	ZT1251300057093	TUERCA M10X1.5	2
			2	ZT1116400017000	AMORTIGUADOR TRASERO E350 CN	2
			3	ZT1250106071093	BULON M10X1.25X40	2
			4	ZT1276400077000	LLAVE REGULADOR AMORTIGUADOR	1
			5	ZT1251100291000	BULON M10X1.5X55	2
			6			
			7			
			8			
			9			





NOMBRE	IMAGEN CONJUNTO	IMAGEN DE PARTES	Nº	CÓDIGO	DESCRIPCIÓN	CANT.
CUBIERTA			1	ZT1246200063000	TAPON TUERCA M16 RUEDA TRAS.	1
			2	ZT1250305029000	TUERCA M16X1.5 RUEDA TRASERA	1
			3	ZT1276400118100	BUJE RUEDA TRASERA 20x28x10	1
			4	ZT1276400029100	BUJE RUEDA TRASERA 20x28x18 / DIAM Ø48	1
			5	ZT1251100407094	BULON DISCO FRENO M8X25 10X6	5
			6	ZT1100300270000	DISCO FRENO TRASERO	1
			7	ZT1096400012021	LLANTA TRASERA NEGRO R14	1
			8	ZT1184300056000	SENSOR TPM M8 EIBOW/120°	1
			9	ZT1230300067200	CUBIERTA 140/70 R14	1
			10	ZT1251100102000	BULON M6X16 (NO STD)	4
			11	ZT1181200118000	SENSOR VELOCIDAD ABS (A)	1
			12	ZT1224100044000	GRAMPA CABLE SENSOR VELOCIDAD	4
			13	ZT1094300016000	VALVULA INDEPENDIENTE M8 EIBOW/120°	1
BRAZO SOPORTE RUEDA TRASERA			1	ZT4076400015022	BRAZO SOPORTE RUEDA TRAS. GRIS 368M	1
			2	ZT1051371021092	BUJE 10X25X22 V2	1
			3	ZT1250601114000	RODAMIENTO 6204-2RS-C3	1
			4	ZT1246200013000	RETEN 28X47X7	1
			5	ZT1246200014000	RETEN 28X40X5	1
			6	ZT1250700011000	SEGUER 47X1.75 DE RETEN	1
			7	ZT1251100084093	BULON M10x1.5x66	2
			8	ZT1251100101000	BULON M6X12 (NO STD)	1
			9	ZT1224200003000	GRAMPA FLEXIBLE FRENO TRASERO	1





NOMBRE	IMAGEN CONJUNTO	IMAGEN DE PARTES	Nº	CÓDIGO	DESCRIPCIÓN	CANT.
CUADRO			1	ZT4016400073000	CUADRO 368M	1
			2	ZT1136300008000	ARO ASIENTO INF. CAÑO VELA	1
			3	ZT1130900026000	CUBETA CUADRO	1
			4	ZT1246200031000	TAPON CUADRO	2
			5	ZT1244100006000	GOMA TOPE PATENTE	2
			6			
			7			
			8			
			9			
PLACA SOPORTE POSAPIE			1	ZT1226400230000	PLACA SOPORTE POSAPIE DER. 368M	1
			2	ZT1251100328000	BULON M6X14 8.5X3	4
			3	ZT1226400229000	PLACA SOPORTE POSAPIE IZQ. 368M	1
			4			
			5			
			6			
			7			
			8			
			9			





NOMBRE	IMAGEN CONJUNTO	IMAGEN DE PARTES	Nº	CÓDIGO	DESCRIPCIÓN	CANT.
INSTALACIÓN ELÉCTRICA			1	ZT1186400077000	INSTALACIÓN ELECTRICA EURO V 368D	1
			2	ZT1184300002000	RELÉ ARRANQUE	1
			3	ZT1244200103000	GOMA SOPORTE RELÉ	1
			4	ZT1184200053000	ANTENA UNICA EXTERNA	1
			5	ZT1251100101000	BULON M6X12 (NO STD)	1
			6	ZT1184200127000	FUSIBLE 10A	5
			7	ZT1184200128000	FUSIBLE 15A	5
			8	ZT1184200129000	FUSIBLE 25A	1
			9	ZT1184200206000	FUSIBLE 1A	1
			10	ZT1226400157000	ABROJO 30X60	1
			11	ZT1224100037000	PRECINTOS 3.6X295	3
PASACABLE DE INSTALACIÓN			1	ZT1244200139000	PRECINTO GOMA 120	2
			2	ZT1274100017000	PASACABLE DE INSTALACIÓN ELECTRICA	2
			3	ZT1224300111000	PRECINTO 20X300	2
			4	ZT1224300110000	PRECINTO 20X200	13
			5	ZT1251100120093	BULÓN M6X12	2
			6	ZT1276200043000	ABRAZADERA FLEXIBLE 57MM	2
			7	ZT1251100101000	BULON M6X12 (NO STD)	1
			8	ZT1270300273000	PASACABLE FLEX. L=73	1
			9	ZT1224200066000	SOPORTE DE ANTENA EXTERNA PKE	1





NOMBRE	IMAGEN CONJUNTO	IMAGEN DE PARTES	Nº	CÓDIGO	DESCRIPCIÓN	CANT.
SOPORTE RELÉ Y SIRENA DE UNIDAD			1	ZT1226400020000	SOPORTE RELÉ	1
			2	ZT1224100010000	REMACHE PLASTICO EXPANSIÓN	2
			3	ZT1244200103000	GOMA SOPORTE RELÉ	5
			4	ZT1184100017000	RELÉ INYECCIÓN ELECTRONICA COMBUSTIBLE	5
			5	ZT1184200016000	SIRENA DE UNIDAD DE LLAVES PKE	1
			6	ZT1224300111000	PRECINTO 20X300	1
			7	ZT1240300007000	GOMA SILENT-BLOCK BATERÍA	1
			8	ZT1226400028000	SOPORTE DISPOSITIVO ELECTRICO TRASERO	1
			9	ZT1250105136093	BULON M6X12	2
TRABA MANUBRIO E INTERRUPTOR DE MOTOR			1	ZT1184200190000	TRABA MANUBRIO M310	1
			2	ZT1276200009000	SOPORTE TRABA MANUBRIO	1
			3	ZT1251100364000	BULON M6X25	2
			4	ZT1250105005097	BULON M6X20	2
			5	ZT1050976007000	ECU 368G (MSE6.0) EURO 5	1
			6	ZT1251100101000	BULON M6X12 (NO STD)	2
			7	ZT1184100012000	INTERRUPTOR DE MOTOR	1
			8	ZT1250205040095	BULON M8X16	2
			9	ZT1276200043000	ABRAZADERA FLEXIBLE 57MM	1





NOMBRE	IMAGEN CONJUNTO	IMAGEN DE PARTES	Nº	CÓDIGO	DESCRIPCIÓN	CANT.
SENSOR DE CAÍDA Y BOCINA			1	ZT1184100002000	SENSOR DE CAÍDA	1
			2	ZT1244100082000	CAPUCHÓN DE SENSOR DE CAÍDA	1
			3	ZT1186400022000	DESTELLADOR GIROS E350	1
			4	ZT1186400056000	BOCINA	1
			5	ZT1276200015000	SOPORTE BOCINA	1
			6	ZT1250104006097	BULON M6X12	1
			7	ZT1250205040095	BULON M8X16	1
			8	ZT1240300007000	GOMA SILENT-BLOCK BATERÍA	1
			9			
CABLE BOBINA EXTERNA			1	ZT1050957005000	CABLE BOBINA EXTERNA	1
			2	ZT1226400035000	SOPORTE BOBINA EXTERNA	1
			3	ZT1050958017000	BOBINA EXTERNA AT	1
			4	ZT1251100061093	BULON M6X22	2
			5	ZT1050970004000	BUJÍA M310 LMAR8A-9	1
			6	ZT1251300063093	GRAMPA M6X11X15	2
			7			
			8			
			9			

NOMBRE	IMAGEN CONJUNTO	IMAGEN DE PARTES	Nº	CÓDIGO	DESCRIPCIÓN	CANT.
REGULADOR TENSIÓN			1	ZT1186200013000	REGULADOR TENSIÓN	1
			2	ZT1251100061093	BULON M6X22	2
			3	ZT1251100101000	BULON M6X12 (NO STD)	3
			4	ZT1274100058000	CERRADURA ELECTRONICA ASIENTO	1
			5	ZT1246200025000	CUBRE BULON MANIJA M6	1
			6			
			7			
			8			
			9			
UNIDAD DE LLAVES PKE			1	ZT1186400081000	UNIDAD DE LLAVES PKE (CR2032) NEW	1
			2	ZT1251100328000	BULON M6X14 8.5X3	4
			3	ZT1184300005000	ANTENA TRASERA	1
			4	ZT1244200100000	LLAVERO DE GOMA	1
			5	ZT1184200210000	COMANDO LLAVE - (COPIA) CR2032	1
			6	ZT1186100007000	TAPA PILA COMANDO LLAVE	1
			7	ZT1186400048000	PILA COMANDO LLAVE	1
			8			
			9			



NOMBRE	IMAGEN CONJUNTO	IMAGEN DE PARTES	Nº	CÓDIGO	DESCRIPCIÓN	CANT.
SOPORTE PKE			1	ZT1226400019100	SOPORTE PKE D350	1
			2	ZT1251300063093	GRAMPA M6X11X15	2
			3	ZT1224100010000	REMACHE PLASTICO EXPANSIÓN	1
			4	ZT1251100328000	BULON M6X14 8.5X3	2
			5	ZT1184300040000	FUSILERA PRINCIPAL	1
			6	ZT1251200050094	BULON PARKER 3.9X12	1
			7			
			8			
			9			
SOPORTE MOTOR			1	ZT1251100258000	BULON M12X1.25X100	4
			2	ZT4076400025022	SOPORTE MOTOR 368M	1
			3	ZT1250305009091	TUERCA M12X1.25	5
			4	ZT1246300003000	BUJE GOMA M12	2
			5	ZT1251112014000	BULON M12X1.25.X240	1
			6	ZT1276200054000	BUJE SILENT-BLOCK 12X39 + 36X35	2
			7	ZT1276200034000	BUJE SILENT-BLOCK 12X35 + 34X29	2
			8			
			9			





NOMBRE	IMAGEN CONJUNTO	IMAGEN DE PARTES	Nº	CÓDIGO	DESCRIPCIÓN	CANT.
SOSTEN LATERAL			1	ZT1276400081022	SOSTEN LATERAL 368M	1
			2	ZT1264100001000	RESORTE SOSTEN LATERAL	1
			3	ZT1251700025091	BUJE DE SOSTEN LATERAL	1
			4	ZT1251100088094	BULON M10×1.5×43	1
			5	ZT1251300057093	TUERCA M10X1.5	1
			6			
			7			
			8			
			9			
TANQUE COMBUSTIBLE			1	ZT1020364005000	TANQUE COMBUSTIBLE 368M	1
			2	ZT1224100033000	TAPA TANQUE COMBUSTIBLE	1
			3	ZT1166200001000	FLOTANTE DE COMBUSTIBLE	1
			4	ZT1250105137093	BULON M6X16	4
			5	ZT1250105136093	BULON M6X12	4
			6	ZT1240300021000	BARRA GOMA DEL DEFLECTOR VIENTO	1
			7	ZT1240300157000	SILENT-BLOCK ADHESIVO 50X30X2	1
			8			
			9			



NOMBRE	IMAGEN CONJUNTO	IMAGEN DE PARTES	Nº	CÓDIGO	DESCRIPCIÓN	CANT.
BOMBA DE COMBUSTIBLE			1	ZT1050971004000	BOMBA DE COMBUSTIBLE (350KPA)	1
			2	ZT1050970012000	SOPORTE FIJACIÓN BOMBA COMBUSTIBLE	1
			3	ZT1250105005097	BULON M6X20	5
			4	ZT1050970014000	MANGUERA DE COMBUSTIBLE	1
			5			
CAJA FILTRO AIRE			1	ZT1246400114000	BURLETE CAJA FILTRO (280 × 15 × 10)	1
			2	ZT1250204057000	PARKER 4.8X20	3
			3	ZT1226400126000	SOPORTE MONTAJE CAJA FILTRO	1
			4	ZT1224100010000	REMACHE PLASTICO EXPANSIÓN	5
			5	ZT1226400254000	TAPA TRAS. DECORATIVA CAJA FILTRO 368M	1
			6	ZT1226400216000	COBERTOR CAJA FILTRO AIRE 368G	1
			7	ZT1251112053000	BULON M6X16	4
			8	ZT1274100057095	BUJE 6.2X8.5X3.5 + 14X1.5	4
			9	ZT1244100052000	ARANDELA GOMA 8.5X14X1	4
			10	ZT1050972010000	SENSOR TEMPERATURA ADMISION AIRE	1
			11	ZT1051361034000	ABRAZADERA CAJA FILTRO 54X10	1
			12	ZT4136400044000	CAJA FILTRO AIRE 368M	1
			13			

NOMBRE	IMAGEN CONJUNTO	IMAGEN DE PARTES	Nº	CÓDIGO	DESCRIPCIÓN	CANT.
CAJA FILTRO AIRE			1	ZT1251112002093	BULON M6X30	3
			2	ZT1246400115000	BURLETE CAJA FILTRO (415x4x3)	1
			3	ZT1240300157000	SILENT-BLOCK ADHESIVO 50X30X2	2
			4	ZT1244100002000	SILENT-BLOCK CACHAS TANQUE	2
			5	ZT1251300063093	GRAMPA M6X11X15	1
			6	ZT1246200039000	BURLETE 20X15 FILTRO AIRE MOTOR	1
			7	ZT1246300010000	FILTRO ESPUMA CAJA FILTRO	1
			8	ZT1226400199000	FILTRO AIRE DE MOTOR	1
			9	ZT1226400259000	FILTRO AIRE 368G	1
			10	ZT1226400273000	TAPA CAJA FILTRO AIRE 368M	1
CANISTER			1	ZT1224300148000	CANISTER 368M	1
			2	ZT1010407005000	SEPARADOR GASES Y ACEITE EXTERNO	1
			3	ZT1246400013000	TUBO ENTRADA ELECTROVALVULA TANQUE	1
			4	ZT1246400014000	TUBO SALIDA ELECTROVALVULA TANQUE	1
			5	ZT1246400094000	TUBO VENTEO TANQUE COMBUSTIBLE	1
			6	ZT1050954009000	ELECTROVALVULA TANQUE FILTRO COMBUSTIBLE	1
			7	ZT1250303010093	TUERCA M6	1
			8	ZT1226400034000	SOPORTE ELECTROVALVULA CANISTER	1
			9	ZT1251100101000	BULON M6X12 (NO STD)	1
			10	ZT1274300131000	ABRAZADERA 14 CANISTER	1
			11	ZT1224300129000	TUBO AGUA CANISTER	1





NOMBRE	IMAGEN CONJUNTO	IMAGEN DE PARTES	Nº	CÓDIGO	DESCRIPCIÓN	CANT.
CUERPO INYECCIÓN			1	ZT1051471001000	O-RING 43X2 AISLANTE ACOPLA CUERPO INYECTOR	2
		2	ZT1050971002000	AISLANTE ACOPLA CUERPO INYECTOR	1	
		3	ZT1051371002000	ABRAZADERA 59X9 CUERPO INYECTOR	1	
		4	ZT1050976005000	CUERPO INYECCION 368G 27MM	1	
		5	ZT1251100364000	BULON M6X25	2	
		6	ZT1050954040000	PASATUBO TUBO COMBUSTIBLE	1	
		7	ZT1050954025000	MOTOR PASO A PASO 8MM	1	
		8	ZT1050971001000	ACOPLE CUERPO INYECTOR	1	
		9	ZT1251700163000	BUJE 6.2X10X21	1	
		10	ZT1050971008000	TUBO CONEXIÓN SENSOR PRESIÓN DE ADMISIÓN	1	
		11	ZT1050961003000	SENSOR PRESIÓN DE ADMISIÓN	1	
		12	ZT1251112003093	BULON M6X45	1	
		13	ZT1250105005097	BULON M6X20	1	
		14	ZT1050970002000	CAPUCHON DE INYECTOR	1	
		15	ZT1050954023000	INYECTOR COMBUSTIBLE	1	
		16	ZT1050958018000	SENSOR TPS	1	
		17	ZT1050957021000	CAPUCHON SENSOR PRESION ADMISION	1	
		18				







NOMBRE	IMAGEN CONJUNTO	IMAGEN DE PARTES	Nº	CÓDIGO	DESCRIPCIÓN	CANT.
MOTOR COMPLETO			1	ZT5760101002000	MOTOR COMPLETO 368M	1
			2	ZT1050871006000	FILTRO ACEITE 350 SCOOTER	1
			3	ZT1226400199000	FILTRO AIRE DE MOTOR	1
			4	ZT1246200036000	O-RING TOBERA ADMISION MOTOR	1
			5	ZT1224300085000	SEGURO CLIP	2
			6	ZT1276200043000	ABRAZADERA FLEXIBLE 57MM	2
			7	ZT1251100061093	BULON M6X22	1
			8	ZT1276400158000	SOPORTE SENSOR OXIGENO	1
			9	ZT1270300273000	PASACABLE FLEX. L=73	1
			10	ZT1246400092021	CINTO DE FIJACIÓN	1
			11	ZT1226400271000	PROTECTOR FILTRO ACEITE	1
			12	ZT1226400217000	TOBERA ADMISION AIRE MOTOR	1
			13	ZT1251112053000	BULON M6X16	4
			14	ZT1276400163000	SOPORTE FRONTAL SENSOR OXIGENO	1
			15	ZT1251112001093	BULON M6X16	1
			16	ZT1276400041000	SOPORTE CABLES DE MOTOR	1
			17			
			18			

NOMBRE	IMAGEN CONJUNTO	IMAGEN DE PARTES	Nº	CÓDIGO	DESCRIPCIÓN	CANT.
CABALLETE			1	ZT1250503006091	ARANDELA GB97.1 Φ10 (ZINC)	1
			2	ZT1250401011093	CHAVETA 2X15	1
			3	ZT4026400078000	CABALLETE 368M	1
			4	ZT1246400072000	TOPE GOMA CABALLETE	1
			5	ZT1260300037093	RESORTE CABALLETE	1
			6	ZT1252100032000	PERNO CABALLETE	1
			7	ZT1251100166000	BULON RESORTE CABALLETE	1
			8			
SILENCIADOR			1	ZT1070100499000	JUNTA DE ESCAPE 350	1
			2	ZT1251300058093	TUERCA M8 TUBO SALIDA ESCAPE	2
			3	ZT1050957025000	SONDA LAMBDA LFSMH(2x2)	2
			4	ZT4086400023000	TUBO SALIDA ESCAPE 368M EURO 5	1
			5	ZT1251100432094	BULON M8X1.25X35 - 22	1
			6	ZT1126700004000	ABRAZADERA SILENCIADOR	1
			7	ZT1126700003000	JUNTA SILENCIADOR GRAFITO (35.3x45x10)	1
			8	ZT4086400046000	SILENCIADOR 368M EURO 5	1
			9	ZT1251500007091	ARANDELA Φ10.5xΦ24x2	1
			10	ZT1250205129000	BULON M10X1.5X20	1

NOMBRE	IMAGEN CONJUNTO	IMAGEN DE PARTES	Nº	CÓDIGO	DESCRIPCIÓN	CANT.
<p>PROTECTOR FRONTAL SILENCIADOR</p>			1	ZT1020466041000	PROTECTOR FRONTAL SILENCIADOR	1
			2	ZT4046603031022	PROTECTOR TRASERO SILENCIADOR NEGRO	1
			3	ZT1270300201000	ARANDELA 6X20X1.6 SILENCIADOR	5
			4	ZT1276400167000	BUJE 6.4X9X6+20X2	4
			5	ZT1246400157000	BUJE GOMA SILENCIADOR	4
			6	ZT1251100102000	BULON M6X16 (NO STD)	5
			7	ZT4046603033022	PROTECTOR LATERAL SILENCIADOR NEGRO	1
			8	ZT1251100060000	BULON M10X1.5X80	2
			9	ZT1250205038000	BULON M5X12	3
			10	ZT1246600053000	TAPON ADHESICO SILENCIADOR	1
			11	ZT1250205187000	BULON M10x1.5x20 CON ARANDELA	1
			12			
			13			
			14			
			15			
			16			
			17			
			18			

NOMBRE	IMAGEN CONJUNTO	IMAGEN DE PARTES	Nº	CÓDIGO	DESCRIPCIÓN	CANT.
SOPORTE PEDALIN ACOMPAÑANTE			1	ZT1020564021000	SOPORTE PEDALIN IZQ. ACOMPAÑANTE	1
			2	ZT1250205038000	BULON M5X12	2
			3	ZT1251700117000	BUJE 7.4X5.4X5.7	2
			4	ZT1246400098000	GOMA APOYAPIE IZQ. ACOMPAÑANTE	1
			5	ZT1020564019000	PEDALIN IZQ. ACOMPAÑANTE	1
			6	ZT1226600118000	PLACA LIMITADOR PEDALIN ACOMPAÑANTE	1
			7	ZT1274300031000	ESFERA POSICIÓN PEDALIN ACOMPAÑANTE	1
			8	ZT1260100301000	RESORTE ESFERA POSICIÓN PEDALIN	1
			9	ZT1244100002000	SILENT-BLOCK CACHAS TANQUE	1
			10	ZT1274100012000	PERNO PEDALIN	1
			11	ZT1264100006000	SEGUER E	1
SOPORTE PEDALIN ACOMPAÑANTE			1	ZT1020564022000	SOPORTE PEDALIN DER. ACOMPAÑANTE	1
			2	ZT1274100012000	PERNO PEDALIN	1
			3	ZT1244100002000	SILENT-BLOCK CACHAS TANQUE	1
			4	ZT1260100301000	RESORTE ESFERA POSICIÓN PEDALIN	1
			5	ZT1274300031000	ESFERA POSICIÓN PEDALIN ACOMPAÑANTE	1
			6	ZT1226600118000	PLACA LIMITADOR PEDALIN ACOMPAÑANTE	1
			7	ZT1020564020000	PEDALIN DER. ACOMPAÑANTE	1
			8	ZT1246400099000	GOMA APOYAPIE DER. ACOMPAÑANTE	1
			9	ZT1251700117000	BUJE 7.4X5.4X5.7	2
			10	ZT1250205038000	BULON M5X12	2
			11	ZT1264100006000	SEGUER E	1

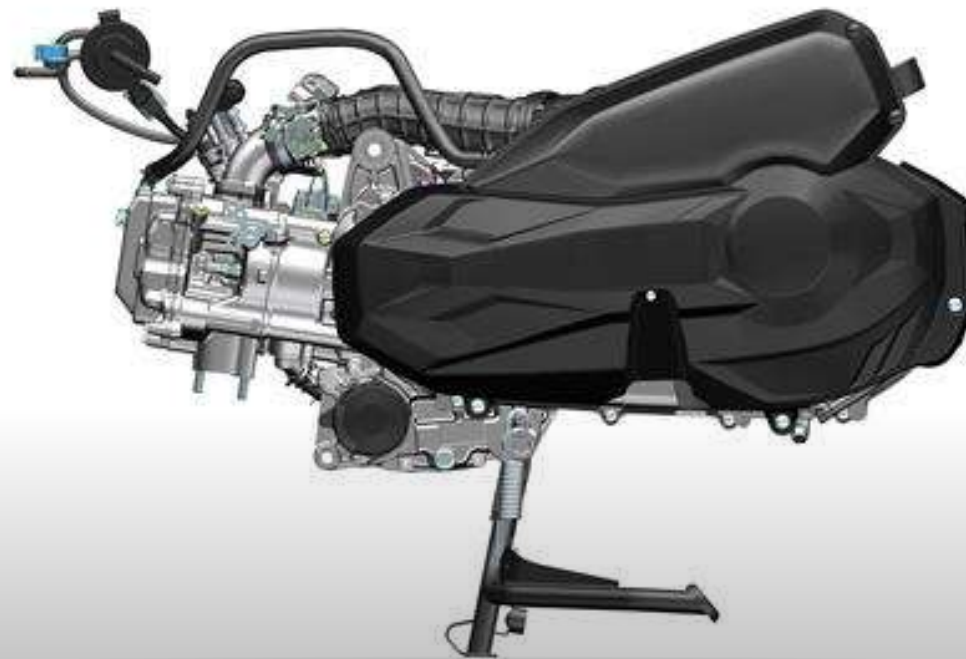
NOMBRE	IMAGEN CONJUNTO	IMAGEN DE PARTES	Nº	CÓDIGO	DESCRIPCIÓN	CANT.
SOPORTE POSAPIE			1	ZT4066400035022	SOPORTE POSAPIE IZQ. 368M NEGRO MATE	1
			2	ZT4066400036022	SOPORTE POSAPIE DER. 368M NEGRO MATE	1
			3	ZT1250105148093	BULON M6X25	4
			4			
			5			
			6			
			7			
			8			
			9			
RADIADOR DE AGUA			1	ZT1276400004000	RADIADOR DE AGUA	1
			2	ZT1051370012000	ABRAZADERA CLIP 24	2
			3	ZT1246400008000	TUBO SALIDA RADIADOR AGUA	1
			4	ZT1274200090000	ABRAZADERA CLIP	3
			5	ZT1246400009000	TUBO ENTRADA RADIADOR AGUA	1
			6	ZT1251100061093	BULON M6X22	1
			7	ZT1251112002093	BULON M6X30	1
			8	ZT1226400191000	REJILLA PROTECTOR RADIADOR DE AGUA	1
			9	ZT1276400111000	ELECTROVENTILADOR DE RADIADOR D-M350	1

NOMBRE	IMAGEN CONJUNTO	IMAGEN DE PARTES	Nº	CÓDIGO	DESCRIPCIÓN	CANT.
SOPORTE PASATUBO			1	ZT1226400109000	SOPORTE PASATUBO RADIADOR AGUA	1
			2	ZT1251100328000	BULON M6X14 8.5X3	1
			3	ZT1244100081000	SILENT-BLOCK ADHESIVO 10X100X2	1
			4			
ABRAZADERA			1	ZT1274200088000	ABRAZADERA CLIP 10.5	1
			2	ZT1274100017000	PASACABLE DE INSTALACIÓN ELECTRICA	1
			3	ZT1246400011000	TUBO TANQUE AGUA AUXILIAR	1
			4	ZT1274200079000	ABRAZADERA CLIP 9	1
			5	ZT1276400005000	TAPA DE RADIADOR DE AGUA	1
			6	ZT1274200090000	ABRAZADERA CLIP	1
			7	ZT1246400010000	TUBO CONEXIÓN TAPA RADIADOR	1
			8	ZT1240300007000	GOMA SILENT-BLOCK BATERÍA	1
			9	ZT1276800316000	TAPA RADIADOR AGUA 368G	1
			10			
TANQUE AGUA AUXILIAR			1	ZT1226400010000	TANQUE AGUA AUXILIAR	1
			2	ZT1251100061093	BULON M6X22	2
			3			
			4			

CATÁLOGO DE PIEZAS DE REPUESTO





ZONTES | **368** EURO 5

MOTOR



NOMBRE	IMAGEN CONJUNTO	IMAGEN DE PARTES	Nº	CÓDIGO	DESCRIPCIÓN	CANT.
TAPA DE VALVULAS COMPLETA			1	ZT4050771006000	TAPA VALVULAS COMPLETA 368	1
			2	ZT1251112002093	BULON M6X30	6
			3	ZT1276400041000	SOPORTE CABLES DE MOTOR	1
			4			
			5			
			6			
			7			
			8			
			9			
TAPA VALVULAS			1	ZT4050771003000	TAPA VALVULAS	1
			2	ZT1051671003000	JUNTA PLACA TAPA VALVULAS	1
			3	ZT1051371005000	PLACA TAPA VALVULAS	1
			4	ZT1251100067093	BULON M6X10	6
			5	ZT1051470005000	JUNTA TAPA VÁLVULAS	1
			6	ZT1051371006000	GRAMPA TUBO ACEITE	1
			7			
			8			
			9			

NOMBRE	IMAGEN CONJUNTO	IMAGEN DE PARTES	Nº	CÓDIGO	DESCRIPCIÓN	CANT.
TAPA CILINDRO COMPLETA			1	ZT4050676005000	TAPA CILINDRO COMPLETA	1
			2	ZT1251500041000	ARANDELA 10.3X20X2	4
			3	ZT1251300077094	TUERCA M10X1.25	4
			4	ZT1251112024000	BULON M8X117	2
			5	ZT1051676001000	JUNTA TAPA CILINDRO 368	1
			6	ZT1051301052000	BUJE POSICIONADOR 12X20	2
TAPA CILINDRO CON VALVULAS			1	ZT4050676006000	TAPA CILINDRO CON VALVULAS	1
			2	ZT1050970004000	BUJÍA M310 LMAR8A-9	1
			3	ZT1050154020000	PASTILLAS REGULACIÓN VÁLVULAS 8.85	4
			4	ZT1050176010000	BALANCIN ADMISIÓN V2	1
			5	ZT1050176009000	BALANCIN ESCAPE	1
			6	ZT1050171003000	EJE BALANCIN ADMISIÓN Y ESCAPE	2
			7	ZT1050171014000	BRIDA BALANCIN	2
			8	ZT1051468022000	O-RING 11.11X1.78	1
			9	ZT1050176002000	ARBOL DE LEVAS 368G	1
			10	ZT1051376001000	PLACA RODAMIENTO DE ARBOL LEVAS	1
			11	ZT1051370006000	PLACA PRESIÓN TAPA CILINDRO	1
			12	ZT1251112074000	BULON M6X10 ESP.	4

NOMBRE	IMAGEN CONJUNTO	IMAGEN DE PARTES	Nº	CÓDIGO	DESCRIPCIÓN	CANT.
SENSOR ACEITE Y AGUA			1	ZT1251112053000	BULON M6X16	1
			2	ZT1251513001019	ARANDELA 6.3X12X1.6 COBRE	1
			3	ZT1051454009000	O-RING 9X2	1
			4	ZT1050954003000	SENSOR ACEITE Y AGUA + O-RING	1
			5	ZT1251201015094	BULON M5X15 ALLEN	2
			6	ZT1251112036093	BULON M7X16	1
			7			
			8			
TAPA CILINDRO			1	ZT4050676007000	TAPA CILINDRO 368G	1
			2	ZT1051553001000	RETÉN VALVULA 5.0	4
			3	ZT1050171005000	VÁLVULA ESCAPE 350 SCOOTER	2
			4	ZT1050176001000	VÁLVULA ADMISION 368 SCOOTER	2
			5	ZT1050176005000	RESORTE EXT. VÁLVULA	4
			6	ZT1050176006000	RESORTE INT. VÁLVULA	4
			7	ZT1051371004000	PLASTILLO INF. VALVULA 17.2X25X1	4
			8	ZT1050171011000	PLASTILLO SUP. VALVULA	4
			9	ZT1050168016000	SEGURO DE VÁLVULAS	8
			10	ZT1251111011000	ESPARRAGO M8X38	2

NOMBRE	IMAGEN CONJUNTO	IMAGEN DE PARTES	Nº	CÓDIGO	DESCRIPCIÓN	CANT.
CILINDRO COMPLETO			1	ZT1051671005000	JUNTA BASE CILINDRO	1
			2	ZT1051976006000	TUBO AGUA SALIDA DE BOMBA	1
			3	ZT1274200090000	ABRAZADERA CLIP	2
			4	ZT1051470012000	O-RING 21X1.9	1
			5	ZT1051976001000	RACOR ENTRADA AGUA DE CILINDRO	1
			6	ZT1251112053000	BULON M6X16	2
			7	ZT4050576003000	CILINDRO COMPLETO 368	1
			8			
			9			
CILINDRO			1	ZT4050576001000	CILINDRO 368	1
			2	ZT1251513001019	ARANDELA 6.3X12X1.6 COBRE	1
			3	ZT1251112053000	BULON M6X16	1
			4	ZT1051176005000	PISTON 368 - KIT	1
			5			
			6			
			7			
			8			
			9			



NOMBRE	IMAGEN CONJUNTO	IMAGEN DE PARTES	Nº	CÓDIGO	DESCRIPCIÓN	CANT.
PISTON		 	1	ZT1050476004000	PISTON 368	1
			2	ZT1050476009000	PERNO PISTON	2
			3	ZT1050476005000	SEGURO PERNO PISTON	1
			4	ZT1050476006000	AROS 1 368	1
			5	ZT1050476007000	AROS 2 368	1
			6	ZT1050476008000	AROS ACEITE 368	1
			7			
VARIADOR COMPLETO		 	1	ZT1050771001000	VARIADOR COMPLETO	1
			2	ZT1050776002000	EMBRAGUE CENTRIFUGO KIT 368	1
			3	ZT1050771003000	CORREA VARIADOR 350	1
			4	ZT1251300097000	TUERCA M18X1	1
			5	ZT1051471003000	O-RING 26X2	2
			6	ZT1251311005093	TUERCA M14X1	1
			7	ZT1050770004000	BUJE 14X5X25X16	1
			8	ZT1251700162000	BUJE VARIADOR 18.5X30X19.1	1
			9	ZT1251500122093	ARANDELA 23.2X40X2.25	1
			10	ZT1051471005000	O-RING 21.2X1.8	2
			11			

NOMBRE	IMAGEN CONJUNTO	IMAGEN DE PARTES	Nº	CÓDIGO	DESCRIPCIÓN	CANT.
PLATO VENTILACIÓN			1	ZT1050671002000	PLATO VENTILACIÓN VARIADOR	1
			2	ZT1050671003000	BUJE VARIADOR	1
			3	ZT1050671004000	PORTA RODILLOS VARIADOR	1
			4	ZT1050671007000	GUIA DE VARIADOR	4
			5	ZT1050671006000	TAPA RODILLO VARIADOR	1
			6	ZT1050671005000	RODILLO VARIADOR	8
			7			
			8			
			9			
EMBRAGUE CENTRIFUGO			1	ZT1050676001000	EMBRAGUE CENTRIFUGO	1
			2	ZT1050776003000	PATIN EMBRAGUE CENTRIFUGO	1
			3	ZT1050776004000	CAMPANA EMBRAGUE CENTRIFUGO 368	1
			4	ZT1050671011000	POLEA EMBRAGUE CENTRIFUGO	1
			5			
			6			
			7			
			8			
			9			

NOMBRE	IMAGEN CONJUNTO	IMAGEN DE PARTES	Nº	CÓDIGO	DESCRIPCIÓN	CANT.
EMBRAGUE CENTRIFUGO			1	ZT1050671023000	TUERCA M44X1.0 EMBRAGUE CENTRIFUGO	1
			2	ZT1050671022000	BUJE GOMA EMBRAGUE CENTRIFUGO 368	5
			3	ZT1050676010000	RESORTE PATIN EMBRAGUE CENTRIFUGO 368	5
			4	ZT1050676007000	ASIENTO RESORTE EMBRAGUE CENTRIFUGO	1
			5	ZT1050676006000	RESORTE PRESION EMBRAGUE CENTRIFUGO	1
			6	ZT1050676008000	BUJE INT. EMBRAGUE CENTRIFUGO	1
			7	ZT1050676009000	BUJE EXT. EMBRAGUE CENTRIFUGO	1
			8	ZT1050671014000	O-RING 55X2 SILICONA	1
			9	ZT1050671018000	O-RING PERNO GUIA RODILLO EMBRAGUE	4
			10	ZT1050671019000	TAPA PERNO GUIDA	4
			11	ZT1050671017000	PERNO GUIA EMBRAGUE CENTRIFUGO	4
			12	ZT1050671015000	O-RING 58.42X2,62 SILICONA	1
			13	ZT1050671016000	RETEN RODAMIENTO EMBRAGUE CENTRIFUGO	2
			14	ZT1050671020000	RODAMIENTO 6904	1
			15	ZT1050671021000	RODAMINETO AGUJA HKS25X33X18	1
16						
17						
18						

NOMBRE	IMAGEN CONJUNTO	IMAGEN DE PARTES	Nº	CÓDIGO	DESCRIPCIÓN	CANT.
CIGÜEÑAL			1	ZT1050576002000	EJE BALANCEADOR 368	1
			2	ZT1050476010000	CIGÜEÑAL 368	1
			3	ZT1050470016000	CHAVETA CIGÜEÑAL 5X5.7X16	1
			4			
			5			
			6			
			7			
			8			
			9			
SEMICARTER COMPLETO			1	ZT4050176009000	SEMICARTER IZQUIERDO COMPLETO 368D	1
			2	ZT1270300273000	PASACABLE FLEX. L=73	1
			3	ZT1250104006097	BULON M6X12	1
			4	ZT1251100275000	BULON M6X75	6
			5	ZT1251401001000	BUJE POSICIONADOR 8X14	2
			6	ZT1251100433093	BULON M7X78	2
			7			
			8			
			9			

NOMBRE	IMAGEN CONJUNTO	IMAGEN DE PARTES	Nº	CÓDIGO	DESCRIPCIÓN	CANT.
SEMICARTER CON RODAMIENTO			1	ZT4050176010000	SEMICARTER IZQ. C/RODAMIENTO 368D	1
			2	ZT1051371016000	BUJE 12.2X20X35.3	1
			3	ZT1051468020000	O-RING 15.3X2.2	2
			4	ZT1051468023000	O-RING 23X2	1
			5	ZT1251300053000	TAPON CARGA ACEITE M14X1.5	1
			6	ZT1051453002000	O-RING 13.8X2.5	1
			7	ZT1251111009000	ESPARRAGO M10X1.25X190	2
			8	ZT1251100166000	BULON RESORTE CABALLETE	1
			9	ZT1251100066093	TAPÓN DRENAJE ACEITE M12X1.5X15	1
			10	ZT1244100033000	JUNTA 12X20X2	1
			11	ZT1251100299000	TAPON ACEITE M10X1.25X10	2
			12	ZT1051468022000	O-RING 11.11X1.78	2
			13	ZT1251513012019	JUNTA COBRE 8.3X15.5X1	1
			14	ZT1251100123093	BULON M8X25	1
			15	ZT1050870010000	FILTRO MALLA 53X50.5	1
			16	ZT1050870008000	VALVULA ALIVIO BOMBA ACEITE	1
			17	ZT1051454025000	O-RING 9.8X2.4 NITRILO	2
			18	ZT1050861011000	BULBO PRESION ACEITE (15 Kpa)	1
			19	ZT1251100327094	TUERCA M20X1.5	1
			20	ZT1050871006000	FILTRO ACEITE 350 SCOOTER	1

NOMBRE	IMAGEN CONJUNTO	IMAGEN DE PARTES	Nº	CÓDIGO	DESCRIPCIÓN	CANT.
SEMICARTER			1	ZT4050176016000	SEMICARTER IZQ. SOLO	1
			2	ZT4050976001000	RACOR INYECCION ACEITE	1
			3	ZT1250601166000	RODAMIENTO 6304-P5C3	1
			4	ZT1050876003000	COJINETE 40X44X16.5 IZQ. SEMICARTER	2
			5	ZT1051570002000	RETEN 35X66X7	1
			6	ZT1051370002000	BUJE 10X15X47.5	1
			7	ZT1250601088000	RODAMIENTO 6204/P5C3 NITRURACIÓN	1
			8	ZT1250601168000	RODAMIENTO 62/22-P5C3	1
			9	ZT1250601136000	RODAMIENTO 6006-2RD/P5C3	1
			10	ZT1051371021092	BUJE 10X25X22 V2	1
			11	ZT1051970001000	TUBO AGUA CARTER IZQ.	1
			12	ZT1250900340000	SEGUER 68 RETEN	1
			13	ZT1051571002000	RETEN 38X56X7	1
			14	ZT1250509005000	SEGUER 55	1
			15	ZT1051171001000	BUJE SUP. SEMICARTER DERECHO	1
			16			
			17			
			18			

NOMBRE	IMAGEN CONJUNTO	IMAGEN DE PARTES	Nº	CÓDIGO	DESCRIPCIÓN	CANT.
SEMICARTER DERECHO			1	ZT4050276004000	SEMICARTER DERECHO COMPLETO	1
			2	ZT1251100275000	BULON M6X75	4
			3	ZT1276200043000	ABRAZADERA FLEXIBLE 57MM	1
			4	ZT1251100433093	BULON M7X78	1
			5			
SEMICARTER			1	ZT4050276005000	SEMICARTER DERECHO C/ RODAMIENTOS	1
			2	ZT1051371016000	BUJE 12.2X20X35.3	1
			3	ZT1051468020000	O-RING 15.3X2.2	2
			4	ZT1051468023000	O-RING 23X2	1
			5	ZT1251111009000	ESPARRAGO M10X1.25X190	2
			6	ZT1251100299000	TAPON ACEITE M10X1.25X10	1
			7	ZT1051468022000	O-RING 11.11X1.78	1
			8	ZT1051370004000	BULON PATIN GUIA DISTRIBUCIÓN	1
			9	ZT1251112074000	BULON M6X10 ESP.	1
			10	ZT1051270001000	PATIN TENSOR CADENA DISTRIBUCIÓN	1
			11	ZT1251100165000	BULON PIVOT M6X16-13.8X8.7	1
			12	ZT1050870010000	FILTRO MALLA 53X50.5	1
			13	ZT1051301052000	BUJE POSICIONADOR 12X20	2







NOMBRE	IMAGEN CONJUNTO	IMAGEN DE PARTES	Nº	CÓDIGO	DESCRIPCIÓN	CANT.
COJINETE			1	ZT1050876002000	COJINETE 40X44X16.5	2
			2	ZT1250601166000	RODAMIENTO 6304-P5C3	1
			3	ZT1051370001000	BUJE 10X15X28.2	1
			4	ZT1051171001000	BUJE SUP. SEMICARTER DERECHO	1
			5			
			6			
			7			
			8			
			9			
TAPA DE REDUCTOR COMPLETO			1	ZT4051076001000	TAPA DE REDUCTOR COMP. 368D	1
			2	ZT1050276002000	EJE SALIDA REDUCTOR 368G	1
			3	ZT1250505016000	SEGUER 29X1.5	6
			4	ZT1050376001000	ENGRANAJE REDUCTOR	1
			5	ZT1251401003000	BUJE POSICIONADOR 10X14	2
			6	ZT1051670004000	JUNTA TAPA REDUCTOR	1
			7	ZT1250101069093	BULON M8X40	1
			8	ZT1050376006000	ENGRANAJE DOBLE REDUCTOR 350E	1
			9			







NOMBRE	IMAGEN CONJUNTO	IMAGEN DE PARTES	Nº	CÓDIGO	DESCRIPCIÓN	CANT.
TAPA DE REDUCTOR			1	ZT4051076002000	TAPA DE REDUCTOR 368D	1
			2	ZT1051371013000	PLACA FIJ. RODAMIENTO EJE PRIMARIO	1
			3	ZT1251112075000	BULON M6X12	2
			4			
			5			
			6			
			7			
			8			
			9			
TAPA DE REDUCTOR - B			1	ZT1051171004000	TAPA DE REDUCTOR - B	1
			2	ZT4051776003000	EJE REDUCTOR - 368D	1
			3	ZT1250601159000	RODAMIENTO 63/22/P5C3	1
			4	ZT1250601088000	RODAMIENTO 6204/P5C3 NITRURACIÓN	1
			5	ZT1051570001000	RETEN 25X42X6	1
			6			
			7			
			8			
			9			

NOMBRE	IMAGEN CONJUNTO	IMAGEN DE PARTES	Nº	CÓDIGO	DESCRIPCIÓN	CANT.
TAPA CARTER COMPLETO			1	ZT1051171006000	TAPA CARTER IZQUIERDO COMPLETO	1
			2	ZT1251112002093	BULON M6X30	12
			3	ZT1276200043000	ABRAZADERA FLEXIBLE 57MM	3
			4	ZT1051670006000	JUNTA TAPA CARTER IZQUIERDO	1
			5	ZT1251401003000	BUJE POSICIONADOR 10X14	2
			6			
			7			
			8			
			9			
TAPA CARTER COMPLETO			1	ZT1051171007000	TAPA CARTER IZQUIERDO COMPLETO	1
			2	ZT1250509005000	SEGUER 55	1
			3	ZT1051368005000	PLACA SEGURO RODAMIENTO CARTER IZQ.	1
			4	ZT1251100120093	BULÓN M6X12	1
			5			
			6			
			7			
			8			
			9			



NOMBRE	IMAGEN CONJUNTO	IMAGEN DE PARTES	Nº	CÓDIGO	DESCRIPCIÓN	CANT.
TAPA CARTER			1	ZT1051171003000	TAPA CARTER IZQUIERDO	1
			2	ZT1250601092000	RODAMIENTO 6005-2RS/P5C3	1
			3	ZT1250601135000	RODAMIENTO 6006-2RS/P5C3	1
			4			
			5			
			6			
			7			
TAPA CARTER DERECHO COMPLETO			1	ZT4050476003000	TAPA CARTER DERECHO COMPLETO	1
			2	ZT1251112003093	BULON M6X45	14
			3	ZT1251513001019	ARANDELA 6.3X12X1.6 COBRE	1
			4	ZT1051671004000	JUNTA TAPA CARTER DERECHO	1
			5	ZT1051976005000	RACOR SALIDA BOMBA DE AGUA	1
			6	ZT1051471002000	O-RING 18.7X1.9	1
			7	ZT1250105138093	BULON M6X20	1
			8	ZT1040953002093	TAPON M14X1.5	1
			9	ZT1051453009000	O-RING 13X2.8	1
			10	ZT1050956036021	TAPON M30X1.5 NEGRO	1
			11	ZT1051453003000	O-RING 27.4X2.65	1

NOMBRE	IMAGEN CONJUNTO	IMAGEN DE PARTES	Nº	CÓDIGO	DESCRIPCIÓN	CANT.
TAPA CARTER C/ BOMBA			1	ZT4050476004000	TAPA CARTER DERECHO C/ BOMBA	1
			2	ZT1050876001000	TAPON MEDIDOR ACEITE 368	1
			3	ZT1051468005000	O-RING 18X3X3.5	1
			4	ZT1051076003000	ESTATOR VOLANTE MAGNETICO 368	1
			5	ZT1051353005000	PLACA DE PRESIÓN BOBINA MAGNETICO	1
			6	ZT1251201015094	BULON M5X15 ALLEN	3
			7	ZT1251112051000	BULON M6X30	3
			8			
			9			
TAPA CARTER C/ RETEN			1	ZT4050476005000	TAPA CARTER DERECHO C/RETEN	1
			2	ZT1051976008000	TURBINA BOMBA AGUA 368	1
			3	ZT1051970003000	EJE BOMBA AGUA	1
			4	ZT1051976003000	TAPA BOMBA DE AGUA 368	1
			5	ZT1051470009000	O-RING 11.5X1.8	1
			6	ZT1251401001000	BUJE POSICIONADOR 8X14	2
			7	ZT1051470008000	O-RING TAPA BOMBA AGUA	1
			8	ZT1051470010000	O-RING 5.6X1	1
			9	ZT1250105136093	BULON M6X12	1
			10	ZT1051470012000	O-RING 21X1.9	1
			11	ZT1051368006000	CONECTOR RACOR DE AGUA	1
			12	ZT1251112051000	BULON M6X30	4

NOMBRE	IMAGEN CONJUNTO	IMAGEN DE PARTES	Nº	CÓDIGO	DESCRIPCIÓN	CANT.
TAPA CARTER DERECHO			1	ZT1051176007000	TAPA CARTER DERECHO SOLO	1
			2	ZT1051968027000	RETEN DE AGUA 368 KIT	1
			3	ZT1051570004000	RETEN 12X22X5	1
			4	ZT1051570007000	RETÉN 12X24X5 NITRILO	1
			5	ZT1250601128000	RODAMIENTO 6001/P5C3 GB276	1
			6	ZT1051970009000	TUBO DE VENDEO	1
			7			
			8			
			9			
TERMOSTATO			1	ZT1051971015000	TERMOSTATO 368	1
			2	ZT1051471002000	O-RING 18.7X1.9	1
			3	ZT1251100061093	BULON M6X22	2
			4	ZT1051976004000	TUBO ENTRADA BOMBA AGUA	1
			5	ZT1051370012000	ABRAZADERA CLIP 24	1
			6	ZT1274200090000	ABRAZADERA CLIP	1
			7			
			8			
			9			

NOMBRE	IMAGEN CONJUNTO	IMAGEN DE PARTES	Nº	CÓDIGO	DESCRIPCIÓN	CANT.
MOTOR ARRANQUE			1	ZT1051070005000	ENGRANAJE DOBLE ARRANQUE	1
			2	ZT1051070006000	EJE ENGRANAJE DOBLE ARRANQUE	1
			3	ZT1051076001000	MOTOR ARRANQUE 368D	1
			4	ZT1051076005000	CORONO DE ARRANQUE 368	1
			5	ZT1051370017000	ARANDELA 25.2X37X1.6	1
			6	ZT1251100378000	BULON M6X25	1
			7	ZT1251100061093	BULON M6X22	1
			8			
			9			
VOLANTE MAGNETICO			1	ZT1051076002000	VOLANTE MAGNETICO	1
			2	ZT1250101086000	BULON M12X45	1
			3	ZT1251512056000	ARANDELA 12.3X28X4	1
			4	ZT1051076003000	ESTATOR VOLANTE MAGNETICO 368	1
			5	ZT1051353005000	PLACA DE PRESIÓN BOBINA MAGNETICO	1
			6	ZT1251201015094	BULON M5X15 ALLEN	3
			7	ZT1251112002093	BULON M6X30	3
			8			
			9			



NOMBRE	IMAGEN CONJUNTO	IMAGEN DE PARTES	Nº	CÓDIGO	DESCRIPCIÓN	CANT.
CADENA DISTRIBUCIÓN			1	ZT1050170001000	PIÑÓN CADENA DISTRIBUCIÓN	1
			2	ZT1051270003000	CADENA DE DISTRIBUCIÓN	1
			3	ZT1051253004000	JUNTA TENSOR CADENA DISTRIBUCIÓN	1
			4	ZT1051270004000	TENSOR CADENA DISTRIBUCIÓN	1
			5	ZT1251112002093	BULON M6X30	2
			6	ZT1051270002000	PATIN GUIA CADENA DISTRIBUCIÓN	1
			7	ZT1051370004000	BULON PATIN GUIA DISTRIBUCIÓN	1
			8	ZT1251100067093	BULON M6X10	2
			9	ZT1251513001019	ARANDELA 6.3X12X1.6 COBRE	1
			10	ZT1051270001000	PATIN TENSOR CADENA DISTRIBUCIÓN	1
			11	ZT1251100165000	BULON PIVOT M6X16-13.8X8.7	1
			12	ZT1250101089094	BULON M6X16	2
			13			
			14			
			15			
			16			
			17			
			18			

NOMBRE	IMAGEN CONJUNTO	IMAGEN DE PARTES	Nº	CÓDIGO	DESCRIPCIÓN	CANT.
KIT SISTEMA LUBRICACIÓN			1	ZT1050871002000	KIT SISTEMA LUBRICACIÓN	1
			2			
			3			
			4			
			5			
			6			
			7			
			8			
			9			
BOMBA DE ACEITE			1	ZT1050870013000	BOMBA DE ACEITE	1
			2	ZT1051454025000	O-RING 9.8X2.4 NITRILO	1
			3	ZT1050870008000	VALVULA ALIVIO BOMBA ACEITE	1
			4	ZT1050870002000	CADENA BOMBA ACEITE 6.35X5X58	1
			5	ZT1050870010000	FILTRO MALLA 53X50.5	2
			6	ZT1050871006000	FILTRO ACEITE 350 SCOOTER	1
			7	ZT1251100327094	TUERCA M20X1.5	1
			8	ZT1251112004093	BULON M6X60	2
			9			



Jorge Peralta Martínez 2330, Los Troncos del Talar - CP. 1618 (B1608FEH) - Tigre, Buenos Aires, Argentina

 [betamotorargentina](#)

 www.betamotor.com.ar